



DINAS PERUMAHAN RAKYAT DAN KAWASAN PERMUKIMAN PROVINSI BANTEN

RENCANA KERJA (RENJA) 2026

KATA PENGANTAR

Rencana Kerja (Renja) Dinas Perumahan Rakyat dan Kawasan Permukiman Provinsi Banten Tahun 2026 merupakan hasil perwujudan urusan pemerintahan pelayanan dasar wajib dari Rencana Pembangunan Jangka Menengah Daerah (RPJMD) Tahun 2025 – 2029 Provinsi Banten.

Sebagaimana Peraturan Daerah Provinsi Banten Nomor 8 Tahun 2016 Tentang Pembentukan dan Susunan Perangkat Daerah Provinsi Banten dan Peraturan Gubernur Banten Nomor 48 Tahun 2022 tentang Kedudukan, Tugas Pokok, Fungsi, Tipe, Susunan Organisasi dan Tata kerja Perangkat Daerah Provinsi Banten, maka ditetapkanlah Renstra Dinas Perumahan Rakyat dan Kawasan Permukiman Provinsi Banten Tahun 2025 – 2029 untuk menjadi acuan dalam penyusunan program masing-masing bidang/UPT/ sekretariat di lingkungan Dinas Perumahan Rakyat dan Kawasan Permukiman Provinsi Banten serta Rencana Kerja dan Anggaran Dinas Perumahan Rakyat dan Kawasan Permukiman Provinsi Banten setiap tahun, mulai tahun 2025 sampai dengan tahun 2029 sesuai dengan tugas pokok dan fungsinya.

Serang, April 2026



M. RACHMAT ROGIANTO, ST., MT
Pembina Utama Muda (IV/C)
19710720 200212 1 004

**DAFTAR ISI**

KATA PENGANTAR	i
DAFTAR ISI	i
DAFTAR GAMBAR	iii
PENDAHULUAN	1
1.1 Latar Belakang	1
1.2 Landasan Hukum	3
1.3 Maksud dan Tujuan	6
1.4 Sistematika Penulisan	7
EVALUASI PELAKSANAAN RENJA	10
2.1 Evaluasi Pelaksanaan Renja dan Capaian Renstra	10
2.2. Analisis Kinerja Pelayanan Perangkat Daerah	42
2.3. Isu-Isu Penting Penyelenggaraan Tugas dan Fungsi Perangkat Daerah	59
2.4. Review terhadap Rancangan Awal RKPD.....	72
2.5. Penelaahan Usulan Program dan Kegiatan Masyarakat	93
TUJUAN, SASARAN, PROGRAM DAN KEGIATAN	123
3.1 Telaahan Terhadap Kebijakan Nasional.....	123
3.2 Tujuan dan Sasaran Renja SKPD	124
3.3 Program dan Kegiatan	125
RENCANA KERJA DAN PENDANAAN PERANGKAT DAERAH	148
4.1 Rencana Kerja dan Pendanaan.....	148
PENUTUP	166
5.1 Catatan Penting	166
5.2 Kaidah pelaksanaan	166
5.3 Rencana Tindak Lanjut	167

**DAFTAR TABEL**

Tabel 2.1	Program Prioritas Perangkat Daerah Tahun 2024 dan 2025.....	10
Tabel 2.2	Rekapitulasi Evaluasi Hasil Pelaksanaan Renja dan Pencapaian Renstra Dinas Perumahan Rakyat dan Kawasan Permukiman Provinsi Banten s/d Tahun 2025.....	12
Tabel 2.3	Pencapaian Kinerja Pelayanan Dinas Perumahan Rakyat dan Kawasan Permukiman Provinsi Banten.....	44
Tabel 2.4	Pencapaian IKU Dinas Perumahan Rakyat dan Kawasan Permukiman Provinsi Banten.....	58
Tabel 2.5	Isu-Isu Penting Penyelenggaraan Tugas dan Fungsi Perangkat Daerah.....	74
Tabel 2.6	Review terhadap Rancangan Awal RKPD Tahun 2026 Dinas Perumahan Rakyat dan Kawasan Permukiman Provinsi Banten.....	77
Tabel 2.7	Usulan Program dan Kegiatan dari Para Pemangku Kepentingan Tahun 2026.....	97
Tabel 3.2	Tujuan dan Sasaran Renja Perangkat Daerah Tahun 2026	130
Tabel 3.3	Rumusan Rencana Program dan Kegiatan Perangkat Daerah Tahun 2025 dan Prakiraan Maju Tahun 2026.....	132
Tabel 4.1	Rencana Kerja dan Pendanaan Tahun 2026.....	149



DAFTAR GAMBAR

Gambar 1.1	Keterkaitan antar dokumen dalam Sistem Perencanaan Pembangunan Nasional.....	2
Gambar 1.2	Bagan Alir Tahapan Penyusunan Renja OPD Provinsi	3
Gambar 2.1	Struktur Organisasi Dinas Perumahan Rakyat dan Kawasan Permukiman Provinsi Banten.....	74
Gambar 2.2	Pohon Masalah.....	76

BAB I PENDAHULUAN

1.1 Latar Belakang

Penetapan Undang-Undang Nomor 23 Tahun 2014 tentang Pemerintahan Daerah, serta perangkat peraturan perundangan penjabarannya, merupakan titik tolak pelaksanaan perencanaan pembangunan yang lebih terintegrasi, sinkron dan sinergis baik antar daerah, antar ruang, antar waktu maupun antar fungsi pemerintahan daerah.

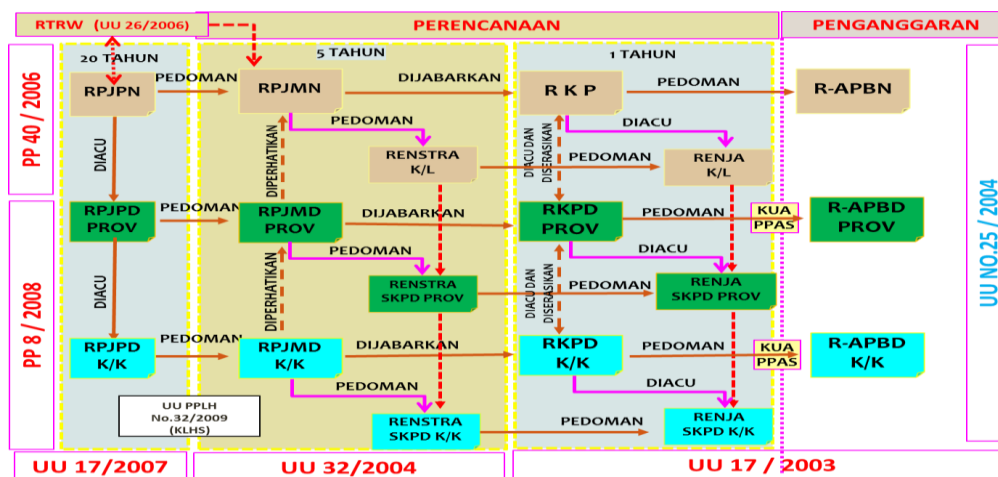
Dengan adanya PP nomor 18 tahun 2016 tentang Perangkat Daerah, Perda Indonesia 8 Tahun 2016 tentang Pembentukan dan Susunan Perangkat daerah dan Peraturan Gubernur Banten Nomor 48 Tahun 2022 tentang Kedudukan, Tugas Pokok, Fungsi, Tipe, Susunan Organisasi dan Tata Kerja Perangkat Daerah Dinas Perumahan Rakyat dan Kawasan Permukiman Provinsi Banten. Dimana Dinas Perumahan Rakyat dan Kawasan Permukiman merupakan Dinas dengan Tipe B, menyelenggarakan urusan pemerintahan bidang perumahan dan kawasan permukiman, serta bidang pertanahan. Sebagai salah satu dasar Organisasi Perangkat Daerah (OPD) yaitu untuk menyusun rencana kerja sebagai acuan dalam penyelenggaraan pembangunan di daerah, baik untuk jangka menengah (lima tahunan) maupun jangka pendek (tahunan).

Peraturan Menteri Dalam Negeri Republik Indonesia Nomor 86 Tahun 2017 Tentang Tata Cara Perencanaan, Pengendalian dan Evaluasi Pembangunan Daerah, Tata Cara Evaluasi Rancangan Peraturan Daerah Tentang Rencana Pembangunan Jangka Panjang Daerah dan Rencana Pembangunan Jangka Menengah Daerah, Serta Tata Cara Perubahan Rencana Pembangunan Jangka Panjang Daerah, Rencana Pembangunan Jangka Menengah Daerah, dan Rencana Kerja Pemerintah Daerah menyebutkan bahwa Rencana Kerja Perangkat

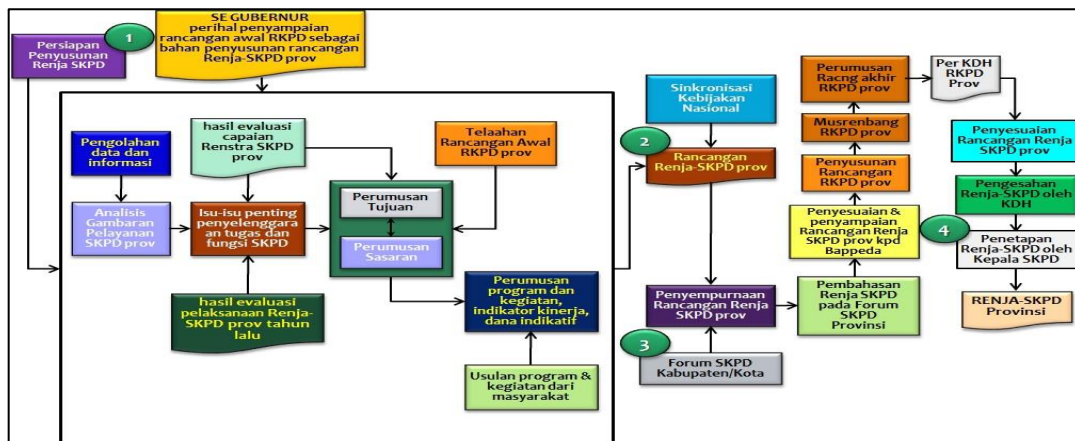
Daerah yang selanjutnya disingkat Renja Perangkat Daerah adalah dokumen perencanaan Perangkat Daerah untuk periode 1 (satu) tahun yang memuat program, kegiatan, lokasi, dan kelompok sasaran yang disertai indikator kinerja dan pendanaan sesuai dengan tugas dan fungsi setiap Perangkat Daerah, yang disusun berpedoman kepada Renstra Perangkat Daerah dan RKPD.

Renja OPD merupakan penjabaran Renstra OPD yang mengacu pada RKPD. Renja OPD memberikan gambaran tentang program dan kegiatan yang akan dikerjakan oleh OPD dalam satu tahun anggaran. Dengan demikian, maka sebagai langkah awal proses perencanaan pembangunan tahunan Provinsi Banten dimulai dari penyusunan Rancangan Awal Rencana Kerja Organisasi Perangkat Daerah (Renja-OPD) Provinsi Banten Tahun 2026 dimana setiap OPD sesuai dengan tugas pokok dan fungsinya dengan mengacu kepada RPJMD Provinsi dan berpedoman pada Renstra-OPD.

Adapun keterkaitan antar dokumen dalam sistem perencanaan pembangunan nasional dapat dilihat dalam gambar berikut:



Gambar 1.1 Keterkaitan antar dokumen dalam Sistem Perencanaan Pembangunan Nasional



Gambar 1.2 Bagan Alir Tahapan Penyusunan Renja OPD Provinsi

1.2 Landasan Hukum

Penyusunan Rencana Kerja (Renja) OPD Dinas Perumahan Rakyat dan Kawasan Permukiman Provinsi Banten, adalah :

1. Undang – Undang Nomor 23 Tahun 2000 tentang Pembentukan Provinsi Banten (Lembaran Negara Republik Indonesia Tahun 2000 Nomor 182, Tambahan Lembaran Negara Nomor 4010);
2. Undang – Undang Nomor 17 Tahun 2003 tentang Keuangan Negara (Lembaran Negara Republik Indonesia Tahun 2003 Nomor 47, Tambahan Lembaran Negara Republik Indonesia Nomor 4286);
3. Undang – Undang Nomor 25 Tahun 2004 tentang Sistem Perencanaan Pembangunan Nasional;
4. Undang – Undang Nomor 33 Tahun 2004 tentang Perimbangan Keuangan antara Pemerintah Pusat dan Daerah (Lembaran Negara Republik Indonesia Tahun 2004 Nomor 126, Tambahan Lembaran Negara Republik Indonesia Nomor 4438);
5. Undang – Undang Nomor 14 Tahun 2008 tentang Keterbukaan Informasi Publik;
6. Undang – Undang Nomor 1 Tahun 2011 tentang Perumahan dan Kawasan Permukiman;
7. Undang – Undang Republik Indonesia Nomor 23 Tahun 2014



- tentang Pemerintahan Daerah sebagaimana telah diubah beberapa kali, terakhir dengan Undang-Undang Republik Indonesia Nomor 9 Tahun 2015 tentang Perubahan Kedua Atas Undang-Undang Nomor 23 Tahun 2014 tentang Pemerintahan Daerah;
8. Undang – Undang Nomor 59 Tahun 2024 tentang RENCANA Pembangunan Jangka Panjang Nasional Tahun 2025 – 2045;
 9. Peraturan Pemerintah Nomor 108 Tahun 2000 tentang Tata Cara Pertanggungjawaban Kepala Daerah (Lembaran Negara Republik Indonesia Tahun 2000 Nomor 209, Tambahan Lembaran Negara Nomor 4027);
 10. Peraturan Pemerintah Nomor 58 Tahun 2005 tentang Pengelolaan Keuangan Daerah (Lembaran Negara Republik Indonesia Tahun 2005 Nomor 140, Tambahan Lembaran Negara Republik Indonesia Nomor 4578);
 11. Peraturan Pemerintah Nomor 38 Tahun 2007 tentang Pembagian Urusan Pemerintahan antara Pemerintah, Pemerintahan Daerah Provinsi dan Pemerintahan Daerah Kabupaten/Kota (Lembaran Negara Republik Indonesia Tahun 2007 Nomor 82, Tambahan Lembaran Negara Republik Indonesia Nomor 4737);
 12. Peraturan Pemerintah Nomor 6 Tahun 2008 tentang Pedoman Evaluasi Penyelenggaraan Pemerintahan Daerah (Lembaran Negara Republik Indonesia Tahun 2008 Nomor 19, Tambahan Lembaran Negara Republik Indonesia Nomor 4815);
 13. Peraturan Pemerintah Nomor 8 Tahun 2008 tentang Tahapan, Tata Cara Penyusunan, Pengendalian Dan Evaluasi Pelaksanaan Rencana Pembangunan Daerah (Lembaran Negara Republik Indonesia Tahun 2008 Nomor 21, Tambahan Lembaran Negara Republik Indonesia Nomor 4817);
 14. Peraturan Pemerintah Nomor 18 tahun 2016 tentang Perangkat Daerah;



15. Peraturan Pemerintah Nomor 13 Tahun 2017 tentang Perubahan Atas Peraturan Pemerintah Nomor 26 Tahun 2006 tentang Rencana Tata Ruang Wilayah Nasional;
16. Peraturan Pemerintah Nomor 2 Tahun 2018 tentang Standar Pelayanan Minimal (SPM);
17. Peraturan Pemerintah Nomor 12 Tahun 2021 tentang Perubahan Atas Peraturan Pemerintah Nomor 14 Tahun 2016 tentang Penyelenggaraan Perumahan dan Kawasan Permukiman;
18. Peraturan Presiden Nomor 15 Tahun 2010 tentang Percepatan Penanggulangan Kemiskinan;
19. Peraturan Presiden Nomor 12 Tahun 2025 tentang Rencana Pembangunan Jangka Menengah Nasional Tahun 2025 – 2029;
20. Peraturan Menteri Dalam Negeri Nomor 9 Tahun 2009 Tentang Pedoman Penyerahan PSU Permukiman di Daerah;
21. Peraturan Menteri Dalam Negeri Nomor 19 Tahun 2016 tentang Pedoman Pengelolaan Barang Milik Daerah;
22. Peraturan Menteri Dalam Negeri Republik Indonesia Nomor 86 Tahun 2017 Tentang Tata Cara Perencanaan, Pengendalian dan Evaluasi Pembangunan Daerah, Tata Cara Evaluasi Rancangan Peraturan Daerah Tentang Rencana Pembangunan Jangka Panjang Daerah dan Rencana Pembangunan Jangka Menengah Daerah, Serta Tata Cara Perubahan Rencana Pembangunan Jangka Panjang Daerah, Rencana Pembangunan Jangka Menengah Daerah, dan Rencana Kerja Pemerintah Daerah;
23. Peraturan Menteri Dalam Negeri Republik Indonesia Nomor 21 tahun 2011 tentang Perubahan Permendagri Nomor 13 tahun 2006 tentang Pedoman Pengelolaan Keuangan Daerah;
24. Peraturan Menteri Dalam Negeri Republik Indonesia Nomor 59 Tahun 2021 tentang Penerapan Standar Pelayanan Minimal (SPM);
25. Peraturan Menteri Pekerjaan Umum dan Perumahan Rakyat RI

- Nomor 13 Tahun 2023 tentang Standar Teknis Standar Pelayanan Minimal bidang Pekerjaan Umum dan bidang Perumahan Rakyat;
26. Peraturan Daerah Provinsi Banten Nomor 1 Tahun 2007 tentang Sistem Perencanaan Pembangunan Daerah;
 27. Peraturan Daerah Provinsi Banten Nomor 1 Tahun 2023 tentang Rencana Tata Ruang Wilayah Provinsi Banten 2023-2043;
 28. Peraturan Daerah Provinsi Banten Nomor 4 Tahun 2024 tentang Rencana Pembangunan Jangka Panjang Daerah Provinsi Banten Tahun 2025 – 2045;
 44. Peraturan Gubernur Banten Nomor 48 Tahun 2022 Tentang Kedudukan, Tugas Pokok, Fungsi, Tipe, Susunan Organisasi Dan Tata Kerja Perangkat Daerah Provinsi Banten;
 45. Peraturan Gubernur Banten Nomor 3 Tahun 2022 tentang Rencana Pembangunan Daerah (RPD) Provinsi Banten Tahun 2023 – 2026;
 46. Peraturan Gubernur Banten Nomor 6 Tahun 2022 tentang Pedoman Pemberian Hibah dan Bantuan Sosial yang bersumber dari Anggaran Pendapatan dan Belanja Daerah Provinsi Banten.

1.3 Maksud dan Tujuan

1.3.1 Maksud

Maksud dari Penyusunan Renja Dinas Perumahan Rakyat dan Kawasan Permukiman Provinsi Banten Tahun 2026 yakni tersedianya suatu dokumen rancangan awal perencanaan program, kegiatan dan anggaran untuk tahun 2026 yang sesuai dengan kondisi dan kebutuhan daerah dalam urusan pemerintahan bidang perumahan dan kawasan permukiman. Dengan demikian dokumen Renja dimaksud dapat dijadikan rancangan awal acuan dan pegangan Kepala Dinas Perumahan Rakyat dan Kawasan Pemukiman Provinsi Banten dan seluruh jajarannya selama periode tahun 2026 dalam melaksanakan pembangunan urusan pemerintahan bidang

perumahan dan kawasan permukiman secara efektif dan efisien.

Kegiatan Penyusunan Renja Dinas Perumahan Rakyat dan Kawasan Pemukiman Provinsi Banten Tahun 2026 mencakup kegiatan koordinasi dan konsultasi pembangunan bidang urusan pemerintahan bidang perumahan dan kawasan permukiman yang melibatkan instansi terkait dilingkungan Pemerintah Provinsi dan Pemerintah Kabupaten/ Kota se-Provinsi Banten.

1.3.2 Tujuan

Tujuan dari Penyusunan Renja Dinas Perumahan Rakyat dan Kawasan Permukiman Provinsi Banten Tahun 2026 adalah sebagai berikut:

1. Terencananya program pembangunan sarana dan prasarana dasar OPD Dinas Perumahan Rakyat dan Kawasan Pemukiman Provinsi Banten secara terpadu dan sinergis, guna mencapai sasaran pembangunan yang telah dituangkan dalam dokumen perencanaan daerah dan dokumen perencanaan OPD Dinas Perumahan Rakyat dan Kawasan Pemukiman Provinsi Banten. Dengan demikian program-program prioritas itu akan terlaksana secara koordinatif dan kooperatif.
2. Tersusunnya Rancangan Program/ Kegiatan Dinas Perumahan Rakyat dan Kawasan Pemukiman Provinsi Banten Tahun 2026.

1.4 Sistematika Penulisan

Renja Dinas Perumahan Rakyat dan Kawasan Pemukiman Provinsi Banten Tahun 2026 disusun dengan sistematika penyajian dan garis besar isi sebagai berikut:

BAB I PENDAHULUAN

Pada bagian ini dijelaskan mengenai gambaran umum penyusunan Renja OPD agar substansi pada bab-bab berikutnya dapat dipahami

dengan baik. Terdiri dari latar belakang, landasan hukum, maksud dan tujuan serta sistematika penulisan Renja Dinas Perumahan Rakyat dan Kawasan Pemukiman Provinsi Banten Tahun 2026.

BAB II EVALUASI PELAKSANAAN RENJA OPD

Memuat rangkaian Evaluasi Pelaksanaan Renja Dinas Perumahan Rakyat dan Kawasan Pemukiman Provinsi Banten Tahun 2024 dan perkiraan capaian Tahun 2025 yang mengacu pada APBD Tahun 2025. Selanjutnya dikaitkan dengan pencapaian target Renstra berdasarkan realisasi program dan kegiatan pelaksanaan Renja tahun-tahun sebelumnya, kemudian digambarkan Analisis Kinerja Pelayanan Dinas Perumahan Rakyat dan Kawasan Pemukiman Provinsi Banten Tahun-tahun sebelumnya hingga akhirnya dapat disusun Isu-isu Penting Penyelenggaraan Tugas dan Fungsi OPD dan Review terhadap RKPDP serta Penelaahan Usulan Program dan Kegiatan Masyarakat.

BAB III TUJUAN DAN SASARAN

Pada bagian ini dikemukakan Telaahan terhadap Kebijakan Nasional dan kebijakan Provinsi, Tujuan dan sasaran Renja Dinas Perumahan Rakyat dan Kawasan Pemukiman Provinsi Banten Tahun 2026 yang didasarkan atas rumusan isu-isu penting penyelenggaraan tugas dan fungsi OPD yang dikaitkan dengan sasaran target kinerja Renstra OPD. Selanjutnya disusun Rumusan Rencana Program dan Kegiatan Dinas Perumahan Rakyat dan Kawasan Pemukiman Provinsi Banten Tahun 2026.

BAB IV RENCANA KERJA DAN PENDANAAN

Pada bagian ini dikemukakan Rumusan Rencana Program dan Kegiatan dengan disertai rencana pendanaan Dinas Perumahan Rakyat dan Kawasan Pemukiman Provinsi Banten Tahun 2026.



BAB V PENUTUP

Pada bagian ini dikemukakan catatan penting yang perlu mendapat perhatian, kaidah-kaidah pelaksanaan dan rencana tindak lanjut pada Dinas Perumahan Rakyat dan Kawasan Pemukiman Provinsi Banten Tahun 2026.

BAB II**EVALUASI PELAKSANAAN RENJA****2.1 Evaluasi Pelaksanaan Renja dan Capaian Renstra**

Evaluasi pelaksanaan Renja Dinas Perumahan Rakyat dan Kawasan Permukiman Provinsi Banten Tahun 2024 dan perkiraan capaian Tahun 2025, mengacu pada APBD tahun berjalan yang telah disahkan. Selanjutnya dikaitkan dengan pencapaian target Renstra Dinas Perumahan Rakyat dan Kawasan Permukiman Provinsi Banten berdasarkan realisasi program dan kegiatan pelaksanaan Renja tahun – tahun sebelumnya.

Rekapitulasi Evaluasi Hasil Pelaksanaan Renja sampai dengan Tahun 2024 dapat dilihat melalui Realisasi Target Kinerja Hasil Program dan Keluaran Kegiatan sampai dengan Tahun 2025 dan Target program dan kegiatan (Renja SKPD tahun 2025) seperti dalam tabel sebagai berikut:

Tabel 2.1 Program Prioritas Perangkat Daerah Tahun 2024 dan 2025

NO	BIDANG URUSAN	PROGRAM PRIORITAS PERANGKAT DAERAH	
		2024	2025
1	URUSAN PEMERINTAHAN BIDANG PERUMAHAN DAN KAWASAN PERMUKIMAN	PROGRAM PENUNJANG URUSAN PEMERINTAHAN DAERAH PROVINSI	PROGRAM PENUNJANG URUSAN PEMERINTAHAN DAERAH PROVINSI
		PROGRAM KAWASAN PERMUKIMAN	PROGRAM KAWASAN PERMUKIMAN
		PROGRAM PENGEMBANGAN PERUMAHAN	PROGRAM PENGEMBANGAN PERUMAHAN
		PROGRAM PENINGKATAN PRASARANA, SARANA DAN UTILITAS UMUM (PSU)	PROGRAM PENINGKATAN PRASARANA, SARANA DAN UTILITAS UMUM (PSU)
		PROGRAM PENINGKATAN PELAYANAN SERTIFIKASI, KUALIFIKASI,	PROGRAM PENINGKATAN PELAYANAN SERTIFIKASI, KUALIFIKASI,



NO	BIDANG URUSAN	PROGRAM PRIORITAS PERANGKAT DAERAH	
		2024	2025
		KLASIFIKASI, DAN REGISTRASI BIDANG PERUMAHAN DAN KAWASAN PERMUKIMAN	KLASIFIKASI, DAN REGISTRASI BIDANG PERUMAHAN DAN KAWASAN PERMUKIMAN
2	URUSAN PEMERINTAHAN BIDANG PERTANAHAN	PROGRAM PENGADAAN TANAH UNTUK KEPENTINGAN UMUM	PROGRAM PENGADAAN TANAH UNTUK KEPENTINGAN UMUM
		PROGRAM REDISTRIBUSI TANAH DAN GANTI KERUGIAN TANAH KELEBIHAN MAKSIMUM DAN TANAH ABSENTEE	PROGRAM REDISTRIBUSI TANAH DAN GANTI KERUGIAN TANAH KELEBIHAN MAKSIMUM DAN TANAH ABSENTEE
		PROGRAM PENATAGUNAAN TANAH	PROGRAM PENATAGUNAAN TANAH



Tabel 2.2 Rekapitulasi Evaluasi Hasil Pelaksanaan Renja dan Pencapaian Renstra Dinas Perumahan Rakyat dan Kawasan Permukiman Provinsi Banten s/d Tahun 2025

Kode	Urusan/Bidang Urusan Pemerintahan Daerah dan Program/Kegiatan	Indikator Kinerja Program (outcomes)/Kegiatan (output)	Target Kinerja Capaian Program (Renstra Perangkat Daerah) Tahun 2026	Realisasi Target Kinerja Hasil Program dan Keluaran Kegiatan s/d dengan Tahun 2023	Target dan Realisasi Kinerja Program dan Kegiatan Tahun 2024			Target Program dan Kegiatan (Renja Perangkat Daerah Tahun 2025)	Perkiraan Realisasi Capaian Target Renstra Perangkat Daerah s/d Tahun 2025	
					Target Renja Perangkat Daerah Tahun 2024	Realisasi Renja Perangkat Daerah Tahun 2024	Tingkat Realisasi (%)		Realisasi Capaian Program dan Kegiatan s/d Tahun 2025	Tingkat Capaian Realisasi Target Renstra (%)
1	2	3	4	5	6	7	8=(7/6)	9	10=(5+7+9)	11=(10/4)
1	URUSAN PEMERINTAHAN WAJIB YANG BERKAITAN DENGAN PELAYANAN DASAR									
1.04	URUSAN PEMERINTAHAN BIDANG PERUMAHAN DAN KAWASAN PERMUKIMAN									
1.04.01	PROGRAM PENUNJANG URUSAN PEMERINTAHAN DAERAH PROVINSI	Persentase Ketercapaian dari Seluruh Kegiatan pada Program Penunjang Urusan Pemerintahan Daerah Provinsi (%)	100%	100%	100%	97,08%	97,08%	100%	297,08%	297,08%
1.04.01.1.01	Perencanaan, Penganggaran, dan Evaluasi Kinerja Perangkat Daerah	Persentase Ketercapaian Kegiatan Perencanaan, Penganggaran, dan Evaluasi Kinerja Perangkat Daerah (%)	100%	100%	100%	100%	100,00%	100%	100,00%	100,00%
1.04.01.1.01.001	Penyusunan Dokumen Perencanaan Perangkat Daerah	Jumlah Dokumen Perencanaan Perangkat Daerah	2	2	2	2	100,00%	3	7	350,00%



Kode	Urusan/Bidang Urusan Pemerintahan Daerah dan Program/Kegiatan	Indikator Kinerja Program (outcomes)/ Kegiatan (output)	Target Kinerja Capaian Program (Renstra Perangkat Daerah) Tahun 2026	Realisasi Target Kinerja Hasil Program dan Keluaran Kegiatan s/d dengan Tahun 2023	Target dan Realisasi Kinerja Program dan Kegiatan Tahun 2024			Target Program dan Kegiatan (Renja Perangkat Daerah Tahun 2025)	Perkiraan Realisasi Capaian Target Renstra Perangkat Daerah s/d Tahun 2025	
					Target Renja Perangkat Daerah Tahun 2024	Realisasi Renja Perangkat Daerah Tahun 2024	Tingkat Realisasi (%)		Realisasi Capaian Program dan Kegiatan s/d Tahun 2025	Tingkat Capaian Realisasi Target Renstra (%)
1	2	3	4	5	6	7	8=(7/6)	9	10=(5+7+9)	11=(10/4)
1.04.01 .1.01.0 002	Koordinasi dan Penyusunan Dokumen RKA- SKPD	Jumlah Dokumen RKA-SKPD dan Laporan Hasil Koordinasi Penyusunan Dokumen RKA-SKPD	2	2	2	2	100,00%	1	5	250,00%
1.04.01 .1.01.0 003	Koordinasi dan Penyusunan Dokumen Perubahan RKA-SKPD	Jumlah Dokumen Perubahan RKA-SKPD dan Laporan Hasil Koordinasi Penyusunan Dokumen Perubahan RKA-SKPD	2	2	2	2	100,00%	1	5	250,00%
1.04.01 .1.01.0 004	Koordinasi dan Penyusunan DPA-SKPD	Jumlah Dokumen DPA-SKPD dan Laporan Hasil Koordinasi Penyusunan Dokumen DPA-SKPD	2	2	2	2	100,00%	1	5	250,00%
1.04.01 .1.01.0 005	Koordinasi dan Penyusunan Perubahan DPA- SKPD	Jumlah Dokumen Perubahan DPA-SKPD dan Laporan Hasil Koordinasi Penyusunan Dokumen Perubahan DPA-SKPD	2	2	2	2	100,00%	1	5	250,00%
1.04.01 .1.01.0 006	Koordinasi dan Penyusunan Laporan Capaian Kinerja dan Ikhtisar Realisasi Kinerja SKPD	Jumlah Laporan Capaian Kinerja dan Ikhtisar Realisasi Kinerja SKPD dan Laporan Hasil Koordinasi Penyusunan Laporan Capaian Kinerja dan Ikhtisar Realisasi Kinerja SKPD	12	12	12	12	100,00%	16	40	333,33%



Kode	Urusan/Bidang Urusan Pemerintahan Daerah dan Program/Kegiatan	Indikator Kinerja Program (outcomes)/ Kegiatan (output)	Target Kinerja Capaian Program (Renstra Perangkat Daerah) Tahun 2026	Realisasi Target Kinerja Hasil Program dan Keluaran Kegiatan s/d dengan Tahun 2023	Target dan Realisasi Kinerja Program dan Kegiatan Tahun 2024			Target Program dan Kegiatan (Renja Perangkat Daerah Tahun 2025)	Perkiraan Realisasi Capaian Target Renstra Perangkat Daerah s/d Tahun 2025	
					Target Renja Perangkat Daerah Tahun 2024	Realisasi Renja Perangkat Daerah Tahun 2024	Tingkat Realisasi (%)		Realisasi Capaian Program dan Kegiatan s/d Tahun 2025	Tingkat Capaian Realisasi Target Renstra (%)
1	2	3	4	5	6	7	8=(7/6)	9	10=(5+7+9)	11=(10/4)
1.04.01 .1.01.0 007	Evaluasi Kinerja Perangkat Daerah	Jumlah Laporan Evaluasi Kinerja Perangkat Daerah	4	4	4	4	100,00%	12	20	500,00%
1.04.01 .1.01.0 008	Pelaksanaan Pengumpulan Data Statistik Sektorial Daerah	Jumlah Data Statistik Sektorial Daerah yang Telah Dikumpulkan dan Diperiksa Lingkup Perangkat Daerah	0	0	0	0	0%	5	5	100,00%
1.04.01 .1.01.0 009	Pelaksanaan Forum Perangkat Daerah Berdasarkan Bidang Urusan yang diampu dalam Rangka Penyusunan Dokumen Perencanaan Perangkat Daerah	Jumlah Berita Acara Hasil Forum Perangkat Daerah Berdasarkan Bidang Urusan yang Diampu dalam Rangka Penyusunan Dokumen Perencanaan Perangkat Daerah	0	0	0	0	0%	1	1	100,00%
1.04.01 .1.01.0 011	Penyusunan Dokumen Perencanaan Urusan Selain Renstra PD dan Renja PD	Jumlah Dokumen Perencanaan Urusan Selain Renstra PD dan Renja PD yang disusun	0	0	0	0	0%	7	7	100,00%
1.04.0 1.1.02	Administrasi Keuangan Perangkat Daerah	Persentase ketercapaian administrasi keuangan perangkat daerah (%)	100%	100%	100%	100%	100,00%	100%	100%	100,00%
1.04.01 .1.02.0 001	Penyediaan Gaji dan Tunjangan ASN	Jumlah Orang yang Menerima Gaji dan Tunjangan ASN	58	58	58	58	100,00%	58	174	300,00%



Kode	Urusan/Bidang Urusan Pemerintahan Daerah dan Program/Kegiatan	Indikator Kinerja Program (outcomes)/ Kegiatan (output)	Target Kinerja Capaian Program (Renstra Perangkat Daerah) Tahun 2026	Realisasi Target Kinerja Hasil Program dan Keluaran Kegiatan s/d dengan Tahun 2023	Target dan Realisasi Kinerja Program dan Kegiatan Tahun 2024			Target Program dan Kegiatan (Renja Perangkat Daerah Tahun 2025)	Perkiraan Realisasi Capaian Target Renstra Perangkat Daerah s/d Tahun 2025	
					Target Renja Perangkat Daerah Tahun 2024	Realisasi Renja Perangkat Daerah Tahun 2024	Tingkat Realisasi (%)		Realisasi Capaian Program dan Kegiatan s/d Tahun 2025	Tingkat Capaian Realisasi Target Renstra (%)
1	2	3	4	5	6	7	8=(7/6)	9	10=(5+7+9)	11=(10/4)
1.04.01 .1.02.0 002	Penyediaan Administrasi Pelaksanaan Tugas ASN	Jumlah Dokumen Hasil Penyediaan Administrasi Pelaksanaan Tugas ASN	12	12	12	12	100,00%	8	32	266,67%
1.04.01 .1.02.0 003	Pelaksanaan Penatausahaan dan Pengujian/Verifikasi Keuangan SKPD	Jumlah Dokumen Penatausahaan dan Pengujian/Verifikasi Keuangan SKPD	12	12	11	11	100,00%	12	35	291,67%
1.04.01 .1.02.0 004	Koordinasi dan Pelaksanaan Akuntansi SKPD	Jumlah Dokumen Hasil Koordinasi dan Pelaksanaan Akuntansi SKPD	12	12	12	12	100,00%	12	36	300,00%
1.04.01 .1.02.0 005	Koordinasi dan Penyusunan Laporan Keuangan Akhir Tahun SKPD	Jumlah Laporan Keuangan Akhir Tahun SKPD dan Laporan Hasil Koordinasi Penyusunan Laporan Keuangan Akhir Tahun SKPD	1	1	1	1	100,00%	1	3	300,00%
1.04.01 .1.02.0 006	Pengelolaan dan Penyiapan Bahan Tanggapan Pemeriksaan	Jumlah Dokumen Bahan Tanggapan Pemeriksaan dan Tindak Lanjut Pemeriksaan	1	1	1	1	100,00%	1	3	300,00%



Kode	Urusan/Bidang Urusan Pemerintahan Daerah dan Program/Kegiatan	Indikator Kinerja Program (outcomes)/ Kegiatan (output)	Target Kinerja Capaian Program (Renstra Perangkat Daerah) Tahun 2026	Realisasi Target Kinerja Hasil Program dan Keluaran Kegiatan s/d dengan Tahun 2023	Target dan Realisasi Kinerja Program dan Kegiatan Tahun 2024			Target Program dan Kegiatan (Renja Perangkat Daerah Tahun 2025)	Perkiraan Realisasi Capaian Target Renstra Perangkat Daerah s/d Tahun 2025	
					Target Renja Perangkat Daerah Tahun 2024	Realisasi Renja Perangkat Daerah Tahun 2024	Tingkat Realisasi (%)		Realisasi Capaian Program dan Kegiatan s/d Tahun 2025	Tingkat Capaian Realisasi Target Renstra (%)
1	2	3	4	5	6	7	8=(7/6)	9	10=(5+7+9)	11=(10/4)
1.04.01 .1.02.0 007	Koordinasi dan Penyusunan Laporan Keuangan Bulanan/Triwulanan/ Semesteran SKPD	Jumlah Laporan Keuangan Bulanan/Triwulanan/ Semesteran SKPD dan Laporan Koordinasi Penyusunan Laporan Keuangan Bulanan/Triwulanan/ Semesteran SKPD	18	18	18	18	100,00%	18	54	300,00%
1.04.01 .1.02.0 008	Penyusunan Pelaporan dan Analisis Prognosis Realisasi Anggaran	Jumlah Dokumen Pelaporan dan Analisis Prognosis Realisasi Anggaran	1	1	1	1	100,00%	1	3	300,00%
1.04.0 1.1.03	Administrasi Barang Milik Daerah pada Perangkat Daerah	Persentase ketercapaian Administrasi Barang Milik Daerah pada Perangkat Daerah (%)	100%	83,33%	100%	100%	100,00%	100%	94,44%	94,44%
1.04.01 .1.03.0 001	Penyusunan Perencanaan Kebutuhan Barang Milik Daerah SKPD	Jumlah Rencana Kebutuhan Barang Milik Daerah SKPD	2	1	2	2	100,00%	0	3	150,00%
1.04.01 .1.03.0 002	Pengamanan Barang Milik Daerah SKPD	Jumlah Dokumen Pengamanan Barang Milik Daerah SKPD	1	1	1	1	100,00%	0	2	200,00%



Kode	Urusan/Bidang Urusan Pemerintahan Daerah dan Program/Kegiatan	Indikator Kinerja Program (outcomes)/ Kegiatan (output)	Target Kinerja Capaian Program (Renstra Perangkat Daerah) Tahun 2026	Realisasi Target Kinerja Hasil Program dan Keluaran Kegiatan s/d dengan Tahun 2023	Target dan Realisasi Kinerja Program dan Kegiatan Tahun 2024			Target Program dan Kegiatan (Renja Perangkat Daerah Tahun 2025)	Perkiraan Realisasi Capaian Target Renstra Perangkat Daerah s/d Tahun 2025	
					Target Renja Perangkat Daerah Tahun 2024	Realisasi Renja Perangkat Daerah Tahun 2024	Tingkat Realisasi (%)		Realisasi Capaian Program dan Kegiatan s/d Tahun 2025	Tingkat Capaian Realisasi Target Renstra (%)
1	2	3	4	5	6	7	8=(7/6)	9	10=(5+7+9)	11=(10/4)
1.04.01 .1.03.0 003	Koordinasi dan Penilaian Barang Milik Daerah SKPD	Jumlah Laporan Hasil Penilaian Barang Milik Daerah dan Hasil Koordinasi Penilaian Barang Milik Daerah SKPD	1	1	1	1	100,00%	3	5	500,00%
1.04.01 .1.03.0 005	Rekonsiliasi dan Penyusunan Laporan Barang Milik Daerah pada SKPD	Jumlah Laporan Rekonsiliasi dan Penyusunan Laporan Barang Milik Daerah pada SKPD	1	1	1	1	100,00%	0	2	200,00%
1.04.01 .1.03.0 006	Penatausahaan Barang Milik Daerah pada SKPD	Jumlah Laporan Penatausahaan Barang Milik Daerah pada SKPD	1	1	1	1	100,00%	1	3	300,00%
1.04.0 1.1.05	Administrasi Kepegawaian Perangkat Daerah	Persentase ketercapaian Administrasi Kepegawaian perangkat daerah (%)	100%	100%	100%	92,50%	92,50%	100%	97,50%	97,50%
1.04.01 .1.05.0 001	Peningkatan Sarana dan Prasarana Disiplin Pegawai	Jumlah Unit Peningkatan Sarana dan Prasarana Disiplin Pegawai	1	0	0	0	0,00%	0	0	0,00%
1.04.01 .1.05.0 002	Pengadaan Pakaian Dinas Beserta Atribut Kelengkapannya	Jumlah Paket Pakaian Dinas Beserta Atribut Kelengkapan	1	3	4	4	100,00%	1	8	800,00%



Kode	Urusan/Bidang Urusan Pemerintahan Daerah dan Program/Kegiatan	Indikator Kinerja Program (outcomes)/ Kegiatan (output)	Target Kinerja Capaian Program (Renstra Perangkat Daerah) Tahun 2026	Realisasi Target Kinerja Hasil Program dan Keluaran Kegiatan s/d dengan Tahun 2023	Target dan Realisasi Kinerja Program dan Kegiatan Tahun 2024			Target Program dan Kegiatan (Renja Perangkat Daerah Tahun 2025)	Perkiraan Realisasi Capaian Target Renstra Perangkat Daerah s/d Tahun 2025	
					Target Renja Perangkat Daerah Tahun 2024	Realisasi Renja Perangkat Daerah Tahun 2024	Tingkat Realisasi (%)		Realisasi Capaian Program dan Kegiatan s/d Tahun 2025	Tingkat Capaian Realisasi Target Renstra (%)
1	2	3	4	5	6	7	8=(7/6)	9	10=(5+7+9)	11=(10/4)
1.04.01 .1.05.0 003	Pendataan dan Pengolahan Administrasi Kepegawaian	Jumlah Dokumen Pendataan dan Pengolahan Administrasi Kepegawaian	1	1	1	1	100,00%	1	3	300,00%
1.04.01 .1.05.0 004	Koordinasi dan Pelaksanaan Sistem Informasi Kepegawaian	Jumlah Dokumen Hasil Koordinasi dan Pelaksanaan Sistem Informasi Kepegawaian	1	1	1	1	100,00%	2	4	400,00%
1.04.01 .1.05.0 005	Monitoring, Evaluasi, dan Penilaian Kinerja Pegawai	Jumlah Dokumen Monitoring, Evaluasi, dan Penilaian Kinerja Pegawai	2	2	1	1	100,00%	1	4	200,00%
1.04.01 .1.05.0 006	Pendidikan dan Pelatihan Pegawai Berdasarkan Tugas dan Fungsi	Jumlah Pegawai Berdasarkan Tugas dan Fungsi yang Mengikuti Pendidikan dan Pelatihan	10	0	8	5	62,50%	10	15	150,00%
1.04.01 .1.05.0 007	Sosialisasi Peraturan Perundang-Undangan	Jumlah Orang yang Mengikuti Sosialisasi Peraturan Perundang-Undangan	10	0	0	0	0,00%	0	0	0,00%
1.04.0 1.1.06	Administrasi Umum Perangkat Daerah	Persentase ketercapaian Administrasi Umum perangkat daerah (%)	100%	100%	100%	100%	100%	100%	100%	100,00%



Kode	Urusan/Bidang Urusan Pemerintahan Daerah dan Program/Kegiatan	Indikator Kinerja Program (outcomes)/ Kegiatan (output)	Target Kinerja Capaian Program (Renstra Perangkat Daerah) Tahun 2026	Realisasi Target Kinerja Hasil Program dan Keluaran Kegiatan s/d dengan Tahun 2023	Target dan Realisasi Kinerja Program dan Kegiatan Tahun 2024			Target Program dan Kegiatan (Renja Perangkat Daerah Tahun 2025)	Perkiraan Realisasi Capaian Target Renstra Perangkat Daerah s/d Tahun 2025	
					Target Renja Perangkat Daerah Tahun 2024	Realisasi Renja Perangkat Daerah Tahun 2024	Tingkat Realisasi (%)		Realisasi Capaian Program dan Kegiatan s/d Tahun 2025	Tingkat Capaian Realisasi Target Renstra (%)
1	2	3	4	5	6	7	8=(7/6)	9	10=(5+7+9)	11=(10/4)
1.04.01 .1.06.0 001	Penyediaan Komponen Instalasi Listrik/Penerangan Bangunan Kantor	Jumlah Paket Komponen Instalasi Listrik/Penerangan Bangunan Kantor yang Disediakan	1	4	4	4	100,00%	1	9	900,00%
1.04.01 .1.06.0 002	Penyediaan Peralatan dan Perlengkapan Kantor	Jumlah Paket Peralatan dan Perlengkapan Kantor yang Disediakan	1	16	13	13	100,00%	8	37	3700,00%
1.04.01 .1.06.0 004	Penyediaan Bahan Logistik Kantor	Jumlah Paket Bahan Logistik Kantor yang Disediakan	1	4	1	1	100,00%	1	6	600,00%
1.04.01 .1.06.0 005	Penyediaan Barang Cetak dan Penggandaan	Jumlah Paket Barang Cetak dan Penggandaan yang Disediakan	1	2	3	3	100,00%	2	7	700,00%
1.04.01 .1.06.0 006	Penyediaan Bahan Bacaan dan Peraturan Perundang-Undangan	Jumlah Dokumen Bahan Bacaan dan Peraturan Perundang-Undangan yang Disediakan	1	1	1	1	100,00%	1	3	300,00%
1.04.01 .1.06.0 007	Penyediaan Bahan/Material	Jumlah Paket Bahan/Material yang Disediakan	1	164	189	189	100,00%	0	353	35300,00%
1.04.01 .1.06.0 008	Fasilitasi Kunjungan Tamu	Jumlah Laporan Fasilitasi Kunjungan Tamu	1	1	1	1	100,00%	0	2	200,00%



Kode	Urusan/Bidang Urusan Pemerintahan Daerah dan Program/Kegiatan	Indikator Kinerja Program (outcomes)/Kegiatan (output)	Target Kinerja Capaian Program (Renstra Perangkat Daerah) Tahun 2026	Realisasi Target Kinerja Hasil Program dan Keluaran Kegiatan s/d dengan Tahun 2023	Target dan Realisasi Kinerja Program dan Kegiatan Tahun 2024			Target Program dan Kegiatan (Renja Perangkat Daerah Tahun 2025)	Perkiraan Realisasi Capaian Target Renstra Perangkat Daerah s/d Tahun 2025	
					Target Renja Perangkat Daerah Tahun 2024	Realisasi Renja Perangkat Daerah Tahun 2024	Tingkat Realisasi (%)		Realisasi Capaian Program dan Kegiatan s/d Tahun 2025	Tingkat Capaian Realisasi Target Renstra (%)
1	2	3	4	5	6	7	8=(7/6)	9	10=(5+7+9)	11=(10/4)
1.04.01 .1.06.0 009	Penyelenggaraan Rapat Koordinasi dan Konsultasi SKPD	Jumlah Laporan Penyelenggaraan Rapat Koordinasi dan Konsultasi SKPD	1	1	1	1	100,00%	1	3	300,00%
1.04.01 .1.06.0 010	Penatausahaan Arsip Dinamis pada SKPD	Jumlah Dokumen Penatausahaan Arsip Dinamis pada SKPD	1	1	1	1	100,00%	3	5	500,00%
1.04.01 .1.06.0 011	Dukungan Pelaksanaan Sistem Pemerintahan Berbasis Elektronik pada SKPD	Jumlah Dokumen Dukungan Pelaksanaan Sistem Pemerintahan Berbasis Elektronik pada SKPD	1	1	1	1	100,00%	6	8	800,00%
1.04.0 1.1.07	Pengadaan Barang Milik Daerah Penunjang Urusan Pemerintah Daerah	Persentase Ketercapaian Pengadaan Barang Milik Daerah Penunjang Urusan Pemerintah Daerah (%)	100%	46,15%	100%	100%	100%	100%	82,05%	82,05%
1.04.01 .1.07.0 002	Pengadaan Kendaraan Dinas Operasional atau Lapangan yang Disediakan	Jumlah Unit Kendaraan Dinas Operasional atau Lapangan yang Disediakan	6	2	0	0	0,00%	1	3	50,00%
1.04.01 .1.07.0 006	Pengadaan Peralatan dan Mesin Lainnya	Jumlah Unit Peralatan dan Mesin Lainnya yang Disediakan	15	16	17	17	100,00%	52	85	566,67%



Kode	Urusan/Bidang Urusan Pemerintahan Daerah dan Program/Kegiatan	Indikator Kinerja Program (outcomes)/ Kegiatan (output)	Target Kinerja Capaian Program (Renstra Perangkat Daerah) Tahun 2026	Realisasi Target Kinerja Hasil Program dan Keluaran Kegiatan s/d dengan Tahun 2023	Target dan Realisasi Kinerja Program dan Kegiatan Tahun 2024			Target Program dan Kegiatan (Renja Perangkat Daerah Tahun 2025)	Perkiraan Realisasi Capaian Target Renstra Perangkat Daerah s/d Tahun 2025	
					Target Renja Perangkat Daerah Tahun 2024	Realisasi Renja Perangkat Daerah Tahun 2024	Tingkat Realisasi (%)		Realisasi Capaian Program dan Kegiatan s/d Tahun 2025	Tingkat Capaian Realisasi Target Renstra (%)
1	2	3	4	5	6	7	8=(7/6)	9	10=(5+7+9)	11=(10/4)
1.04.0 1.1.08	Penyediaan Jasa Penunjang Urusan Pemerintahan Daerah	Persentase Ketercapaian jasa penunjang urusan pemerinthan daerah (%)	100%	100%	100%	100%	100%	100%	100%	100,00%
1.04.01 .1.08.0 001	Penyediaan Jasa Surat Menyurat	Jumlah Laporan Penyediaan Jasa Surat Menyurat	12	12	12	12	100,00%	0	24	200,00%
1.04.01 .1.08.0 002	Penyediaan Jasa Komunikasi, Sumber Daya Air dan Listrik	Jumlah Laporan Penyediaan Jasa Komunikasi, Sumber Daya Air dan Listrik yang Disediakan	12	12	12	12	100,00%	12	36	300,00%
1.04.01 .1.08.0 003	Penyediaan Jasa Peralatan dan Perlengkapan Kantor	Jumlah Laporan Penyediaan Jasa Peralatan dan Perlengkapan Kantor yang Disediakan	12	12	12	12	100,00%	1	25	208,33%
1.04.01 .1.08.0 004	Penyediaan Jasa Pelayanan Umum Kantor	Jumlah Laporan Penyediaan Jasa Pelayanan Umum Kantor yang Disediakan	12	12	12	12	100,00%	12	36	300,00%



Kode	Urusan/Bidang Urusan Pemerintahan Daerah dan Program/Kegiatan	Indikator Kinerja Program (outcomes)/ Kegiatan (output)	Target Kinerja Capaian Program (Renstra Perangkat Daerah) Tahun 2026	Realisasi Target Kinerja Hasil Program dan Keluaran Kegiatan s/d dengan Tahun 2023	Target dan Realisasi Kinerja Program dan Kegiatan Tahun 2024			Target Program dan Kegiatan (Renja Perangkat Daerah Tahun 2025)	Perkiraan Realisasi Capaian Target Renstra Perangkat Daerah s/d Tahun 2025	
					Target Renja Perangkat Daerah Tahun 2024	Realisasi Renja Perangkat Daerah Tahun 2024	Tingkat Realisasi (%)		Realisasi Capaian Program dan Kegiatan s/d Tahun 2025	Tingkat Capaian Realisasi Target Renstra (%)
1	2	3	4	5	6	7	8=(7/6)	9	10=(5+7+9)	11=(10/4)
1.04.0 1.1.09	Pemeliharaan Barang Milik Daerah Penunjang Urusan Pemerintahan Daerah	Persentase Ketercapaian Pemeliharaan Barang Milik Daerah Penunjang Urusan Pemerintahan Daerah (%)	100%	82,48%	100%	94,11%	94,11%	100%	92,20%	92,20%
1.04.01 .1.09.0 001	Penyediaan Jasa Pemeliharaan, Biaya Pemeliharaan dan Pajak Kendaraan Perorangan Dinas atau Kendaraan Dinas Jabatan	Jumlah Kendaraan Perorangan Dinas atau Kendaraan Dinas Jabatan yang Dipelihara dan Dibayarkan Pajaknya	17	17	5	5	100,00%	5	27	158,82%
1.04.01 .1.09.0 002	Penyediaan Jasa Pemeliharaan, Biaya Pemeliharaan, Pajak dan Perizinan Kendaraan Dinas Operasional atau Lapangan	Jumlah Kendaraan Dinas Operasional atau Lapangan yang Dipelihara dan Dibayarkan Pajak dan Perizinannya	83	56	71	70	98,59%	71	197	237,35%
1.04.01 .1.09.0 006	Pemeliharaan Peralatan dan Mesin Lainnya	Jumlah Peralatan dan Mesin Lainnya yang Dipelihara	380	297	392	282	71,94%	392	971	255,53%
1.04.01 .1.09.0 009	Pemeliharaan/Rehabilitasi Gedung Kantor dan Bangunan Lainnya	Jumlah Sarana dan Prasarana Gedung Kantor atau Bangunan Lainnya yang Dipelihara/Direhabilitasi	1	1	1	1	100,00%	2	4	400,00%



Kode	Urusan/Bidang Urusan Pemerintahan Daerah dan Program/Kegiatan	Indikator Kinerja Program (outcomes)/Kegiatan (output)	Target Kinerja Capaian Program (Renstra Perangkat Daerah) Tahun 2026	Realisasi Target Kinerja Hasil Program dan Keluaran Kegiatan s/d dengan Tahun 2023	Target dan Realisasi Kinerja Program dan Kegiatan Tahun 2024			Target Program dan Kegiatan (Renja Perangkat Daerah Tahun 2025)	Perkiraan Realisasi Capaian Target Renstra Perangkat Daerah s/d Tahun 2025	
					Target Renja Perangkat Daerah Tahun 2024	Realisasi Renja Perangkat Daerah Tahun 2024	Tingkat Realisasi (%)		Realisasi Capaian Program dan Kegiatan s/d Tahun 2025	Tingkat Capaian Realisasi Target Renstra (%)
1	2	3	4	5	6	7	8=(7/6)	9	10=(5+7+9)	11=(10/4)
1.04.01 .1.09.0 010	Pemeliharaan/Rehabilitasi Sarana dan Prasarana Gedung Kantor atau Bangunan Lainnya	Jumlah Gedung Kantor dan Bangunan Lainnya yang Dipelihara/Direhabilitasi	1	1	1	1	100,00%	0	2	200,00%
1.04.0 2	PROGRAM PENGEMBANGAN PERUMAHAN	Presentase Penyediaan Rumah korban bencana skala provinsi (%)	100%	100%	62,34%	62,34%	100,00%	81,17%	81,17%	81,17%
		Presentase Relokasi Rumah terdampak Program Provinsi (%)	100%	0%	50%	0,00%	0%	75%	25,00%	25,00%
1.04.0 2.1.01	Pendataan Penyediaan dan Rehabilitasi Rumah Korban Bencana atau Relokasi Program Provinsi	Persentase Ketercapaian Pendataan Penyediaan dan Rehabilitasi Rumah Korban Bencana atau Relokasi Program Provinsi (%)	100%	100%	100%	100%	100%	100%	100%	100,00%
1.04.02 .1.01.0 001	Identifikasi Perumahan di Lokasi Rawan Bencana atau Terkena Relokasi Program Provinsi	Jumlah Dokumen Data Rumah di Lokasi Rawan Bencana dan Lokasi yang Berpotensi Terkena Relokasi Program Provinsi	0	3	0	0	0,00%	0	0	0%



Kode	Urusan/Bidang Urusan Pemerintahan Daerah dan Program/Kegiatan	Indikator Kinerja Program (outcomes)/Kegiatan (output)	Target Kinerja Capaian Program (Renstra Perangkat Daerah) Tahun 2026	Realisasi Target Kinerja Hasil Program dan Keluaran Kegiatan s/d dengan Tahun 2023	Target dan Realisasi Kinerja Program dan Kegiatan Tahun 2024			Target Program dan Kegiatan (Renja Perangkat Daerah Tahun 2025)	Perkiraan Realisasi Capaian Target Renstra Perangkat Daerah s/d Tahun 2025	
					Target Renja Perangkat Daerah Tahun 2024	Realisasi Renja Perangkat Daerah Tahun 2024	Tingkat Realisasi (%)		Realisasi Capaian Program dan Kegiatan s/d Tahun 2025	Tingkat Capaian Realisasi Target Renstra (%)
1	2	3	4	5	6	7	8=(7/6)	9	10=(5+7+9)	11=(10/4)
1.04.02 .1.01.0 002	Identifikasi Lahan-Lahan Potensial sebagai Lokasi Relokasi Perumahan	Jumlah Dokumen Data Lahan yang Potensial sebagai Lokasi Relokasi Perumahan	1	2	3	3	100,00%	2	7	700,00%
1.04.02 .1.01.0 003	Pengumpulan Data Rumah Korban Bencana Kejadian Sebelumnya yang Belum Tertangani	Jumlah Dokumen Data Rumah Korban Bencana Kejadian Sebelumnya yang Belum Tertangani	1	1	1	1	100,00%	2	4	400,00%
1.04.02 .1.01.0 009	Pendataan Tingkat Kerusakan Rumah Akibat Bencana	Jumlah Dokumen Data Rumah yang Terkena Bencana Berdasarkan Tingkat Kerusakan Rumah	1	1	1	1	0,00%	1	3	300,00%
1.04.02 .1.01.0 005	Pendataan dan Verifikasi Penerima Rumah bagi Korban Bencana Alam atau Terkena Relokasi Program Provinsi	Jumlah Dokumen Data Calon Penerima Rumah bagi Korban Bencana atau yang Terkena Relokasi Program Provinsi yang Terverifikasi	0	1	0	0	0,00%	0	0	0%
1.04.02 .1.01.0 006	Pendataan Rumah Sewa Milik Masyarakat, Rumah Susun dan Rumah Khusus	Jumlah Dokumen Data Rumah Sewa Milik Masyarakat, Rumah Susun, dan Rumah Khusus	1	1	1	1	100,00%	2	4	400,00%



Kode	Urusan/Bidang Urusan Pemerintahan Daerah dan Program/Kegiatan	Indikator Kinerja Program (outcomes)/ Kegiatan (output)	Target Kinerja Capaian Program (Renstra Perangkat Daerah) Tahun 2026	Realisasi Target Kinerja Hasil Program dan Keluaran Kegiatan s/d dengan Tahun 2023	Target dan Realisasi Kinerja Program dan Kegiatan Tahun 2024			Target Program dan Kegiatan (Renja Perangkat Daerah Tahun 2025)	Perkiraan Realisasi Capaian Target Renstra Perangkat Daerah s/d Tahun 2025	
					Target Renja Perangkat Daerah Tahun 2024	Realisasi Renja Perangkat Daerah Tahun 2024	Tingkat Realisasi (%)		Realisasi Capaian Program dan Kegiatan s/d Tahun 2025	Tingkat Capaian Realisasi Target Renstra (%)
1	2	3	4	5	6	7	8=(7/6)	9	10=(5+7+9)	11=(10/4)
1.04.02 .1.01.0 007	Pendataan dan Verifikasi Calon Penerima Rumah bagi Masyarakat yang Terkena Relokasi Program Provinsi	Jumlah Dokumen Data Bakal Calon Penerima Rumah bagi Masyarakat yang Terkena Relokasi Program Provinsi	1	0	0	0	0,00%	0	0	0%
1.04.02 .1.01.0 008	Identifikasi Perumahan di Lokasi yang Berpotensi Terkena Relokasi Program Provinsi	Jumlah Dokumen Data Rumah di Lokasi yang Berpotensi Terkena Relokasi Program Provinsi	1	0	1	1	100,00%	2	3	300,00%
1.04.02 .1.01.0 010	Pendataan dan Verifikasi Calon Penerima Rumah bagi Korban Bencana Provinsi	Jumlah Dokumen Data Bakal Calon Penerima Rumah bagi Korban Bencana Provinsi yang Terverifikasi	1	0	1	1	100,00%	2	3	300,00%
1.04.02 .1.01.0 011	Identifikasi Perumahan di Lokasi Rawan Bencana Provinsi	Jumlah Dokumen Data Rumah di Lokasi Rawan Bencana Provinsi	1	0	1	1	100,00%	2	3	300,00%
1.04.0 2.1.02	Sosialisasi dan Persiapan Penyediaan dan Rehabilitasi Rumah Korban Bencana atau Relokasi Program Provinsi	Persentase Ketercapaian Sosialisasi dan Persiapan Penyediaan dan Rehabilitasi Rumah Korban Bencana atau Relokasi Program Provinsi (%)	100%	100%	100%	100%	100%	100%	100%	100,00%



Kode	Urusan/Bidang Urusan Pemerintahan Daerah dan Program/Kegiatan	Indikator Kinerja Program (outcomes)/ Kegiatan (output)	Target Kinerja Capaian Program (Renstra Perangkat Daerah) Tahun 2026	Realisasi Target Kinerja Hasil Program dan Keluaran Kegiatan s/d dengan Tahun 2023	Target dan Realisasi Kinerja Program dan Kegiatan Tahun 2024			Target Program dan Kegiatan (Renja Perangkat Daerah Tahun 2025)	Perkiraan Realisasi Capaian Target Renstra Perangkat Daerah s/d Tahun 2025	
					Target Renja Perangkat Daerah Tahun 2024	Realisasi Renja Perangkat Daerah Tahun 2024	Tingkat Realisasi (%)		Realisasi Capaian Program dan Kegiatan s/d Tahun 2025	Tingkat Capaian Realisasi Target Renstra (%)
1	2	3	4	5	6	7	8=(7/6)	9	10=(5+7+9)	11=(10/4)
1.04.02 .1.02.0 001	Sosialisasi Standar Teknis Penyediaan dan Rehabilitasi Rumah kepada Masyarakat/Sukarelawan Tanggap Bencana	Jumlah Orang/Sukarelawan yang Mengikuti Sosialisasi Standar Teknis Penyediaan dan Rehabilitasi Rumah Korban Bencana	50	0	60	60	100,00%	160	220	440,00%
1.04.02 .1.02.0 004	Pembentukan dan Pelatihan Tim Satgas, Tim Pendamping dan Fasilitator	Jumlah Orang pada Tim Satgas, Tim Pendamping, dan Fasilitator yang Terbentuk dan Terlatih	50	50	100	100	100,00%	50	200	400,00%
1.04.02 .1.02.0 006	Koordinasi untuk Menyepakati Penerima dan Jenis Pelayanan	Jumlah Dokumen Data Penerima Bantuan Berdasarkan Jenis Layanan	1	0	1	1	100,00%	1	2	200,00%
1.04.0 2.1.03	Pembangunan dan Rehabilitasi Rumah Korban Bencana atau Relokasi Program Provinsi	Persentase Pembangunan dan Rehabilitasi Rumah Korban Bencana atau Relokasi Program Provinsi (%)	100%	100%	100%	100%	100%	100%	100%	100,00%
1.04.02 .1.03.0 001	Rehabilitasi Rumah bagi Korban Bencana	Jumlah Rumah Korban Bencana Provinsi yang Terehabilitasi	70	0	42	42	100,00%	49	91	130,00%



Kode	Urusan/Bidang Urusan Pemerintahan Daerah dan Program/Kegiatan	Indikator Kinerja Program (outcomes)/ Kegiatan (output)	Target Kinerja Capaian Program (Renstra Perangkat Daerah) Tahun 2026	Realisasi Target Kinerja Hasil Program dan Keluaran Kegiatan s/d dengan Tahun 2023	Target dan Realisasi Kinerja Program dan Kegiatan Tahun 2024			Target Program dan Kegiatan (Renja Perangkat Daerah Tahun 2025)	Perkiraan Realisasi Capaian Target Renstra Perangkat Daerah s/d Tahun 2025	
					Target Renja Perangkat Daerah Tahun 2024	Realisasi Renja Perangkat Daerah Tahun 2024	Tingkat Realisasi (%)		Realisasi Capaian Program dan Kegiatan s/d Tahun 2025	Tingkat Capaian Realisasi Target Renstra (%)
1	2	3	4	5	6	7	8=(7/6)	9	10=(5+7+9)	11=(10/4)
1.04.02 .1.03.0 002	Penyusunan Site Plan dan/atau Detail Engineering Design (DED) bagi Rumah Korban Bencana atau Relokasi Program Provinsi	Jumlah Site Plan dan/atau Detail Engineering Design (DED) bagi Rumah Korban Bencana Provinsi atau yang Terkena Relokasi Program Provinsi	0	11	0	0	0,00%	0	0	0%
1.04.02 .1.03.0 004	Pembangunan Rumah bagi Korban Bencana	Jumlah Rumah bagi Korban Bencana Provinsi yang Terbangun	30	120	176	176	100,00%	110	406	1353,33%
1.04.02 .1.03.0 005	Pembangunan Rumah Khusus beserta PSU bagi Korban Bencana atau Relokasi Program Provinsi	Jumlah Rumah Khusus Beserta PSU bagi Korban Bencana atau yang Terkena Relokasi Program Provinsi yang Terbangun	0	262	0	0	0,00%	0	0	0%
1.04.02 .1.03.0 012	Pembangunan Rumah Khusus beserta PSU bagi Korban Bencana Provinsi	Jumlah Rumah Khusus beserta PSU bagi Korban Bencana Provinsi	60	0	363	363	100,00%	318	681	1135,00%
1.04.0 2.1.04	Pendistribusian dan Serah Terima Rumah bagi Korban Bencana atau Relokasi Program Provinsi	Persentase Ketercapaian Pendistribusian dan Serah Terima Rumah bagi Korban Bencana atau Relokasi Program Provinsi (%)	100%	100%	100%	100%	100%	100%	100%	100,00%



Kode	Urusan/Bidang Urusan Pemerintahan Daerah dan Program/Kegiatan	Indikator Kinerja Program (outcomes)/ Kegiatan (output)	Target Kinerja Capaian Program (Renstra Perangkat Daerah) Tahun 2026	Realisasi Target Kinerja Hasil Program dan Keluaran Kegiatan s/d dengan Tahun 2023	Target dan Realisasi Kinerja Program dan Kegiatan Tahun 2024			Target Program dan Kegiatan (Renja Perangkat Daerah Tahun 2025)	Perkiraan Realisasi Capaian Target Renstra Perangkat Daerah s/d Tahun 2025	
					Target Renja Perangkat Daerah Tahun 2024	Realisasi Renja Perangkat Daerah Tahun 2024	Tingkat Realisasi (%)		Realisasi Capaian Program dan Kegiatan s/d Tahun 2025	Tingkat Capaian Realisasi Target Renstra (%)
1	2	3	4	5	6	7	8=(7/6)	9	10=(5+7+9)	11=(10/4)
1.04.02 .1.04.0 002	Penatausahaan Serah Terima Rumah bagi Korban Bencana Provinsi atau Relokasi Program Provinsi	Jumlah Dokumen Serah Terima Rumah kepada Korban Bencana Provinsi atau yang Terkena Relokasi Program Provinsi	0	1	0	0	0,00%	0	0	0%
1.04.02 .1.04.0 004	Koordinasi dan Sinkronisasi Penyelenggaraan Perumahan	Jumlah Laporan Hasil Koordinasi dan Sinkronisasi Penyelenggaraan Perumahan	1	0	1	1	100,00%	1	2	200,00%
1.04.02 .1.04.0 007	Penatausahaan Serah Terima Rumah bagi Korban Bencana Provinsi	Jumlah Dokumen Serah Terima Rumah bagi Korban Bencana Provinsi	1	0	1	1	100,00%	1	2	200,00%
1.04.0 3	PROGRAM KAWASAN PERMUKIMAN	Luasan Kawasan Kumuh yang ditangani (Ha)	0	109,42	160	130,7	81,69%	64,89	305,01	89,04%
1.04.0 3.1.01	Penataan Kawasan Permukiman Kumuh dengan Luas 10 (Sepuluh) Ha sampai dengan di Bawah 15 (Lima Belas) Ha	Persentase Ketercapaian Penataan Kawasan Permukiman Kumuh dengan Luas 10 (Sepuluh) Ha sampai dengan di Bawah 15 (Lima Belas) Ha (%)	100%	100%	100%	100%	100%	100%	100%	100,00%



Kode	Urusan/Bidang Urusan Pemerintahan Daerah dan Program/Kegiatan	Indikator Kinerja Program (outcomes)/ Kegiatan (output)	Target Kinerja Capaian Program (Renstra Perangkat Daerah) Tahun 2026	Realisasi Target Kinerja Hasil Program dan Keluaran Kegiatan s/d dengan Tahun 2023	Target dan Realisasi Kinerja Program dan Kegiatan Tahun 2024			Target Program dan Kegiatan (Renja Perangkat Daerah Tahun 2025)	Perkiraan Realisasi Capaian Target Renstra Perangkat Daerah s/d Tahun 2025	
					Target Renja Perangkat Daerah Tahun 2024	Realisasi Renja Perangkat Daerah Tahun 2024	Tingkat Realisasi (%)		Realisasi Capaian Program dan Kegiatan s/d Tahun 2025	Tingkat Capaian Realisasi Target Renstra (%)
1	2	3	4	5	6	7	8=(7/6)	9	10=(5+7+9)	11=(10/4)
1.04.03 .1.01.0 002	Penyadaran Publik Pencegahan Tumbuh dan Berkembangnya Permukiman kumuh	Jumlah Laporan Pelaksanaan Penyadaran Publik Pencegahan Tumbuh dan Berkembangnya Permukiman Kumuh	0	1	0	0	0,00%	0	0	0%
1.04.03 .1.01.0 007	Penatausahaan Serah Terima Rumah bagi Masyarakat Terdampak Program Pemugaran/Peremajaan Permukiman Kumuh	Jumlah Dokumen Serah Terima Rumah bagi Masyarakat Terdampak Program Pemugaran/Peremajaan Permukiman Kumuh	0	1	0	0	0,00%	0	0	0%
1.04.03 .1.01.0 008	Penyusunan/Review/Legalisisasi Kebijakan Bidang PKP	Jumlah Dokumen Kebijakan Bidang PKP yang Tersusun/Tereview/ Terlegalisasi	1	1	1	1	100,00%	2	4	400,00%
1.04.03 .1.01.0 009	Koordinasi dan Sinkronisasi Penyelenggaraan Urusan Perumahan dan Kawasan Permukiman	Jumlah Laporan Hasil Koordinasi dan Sinkronisasi Penyelenggaraan Urusan Perumahan dan Kawasan Permukiman	0	2	0	0	0,00%	0	0	0%



Kode	Urusan/Bidang Urusan Pemerintahan Daerah dan Program/Kegiatan	Indikator Kinerja Program (outcomes)/ Kegiatan (output)	Target Kinerja Capaian Program (Renstra Perangkat Daerah) Tahun 2026	Realisasi Target Kinerja Hasil Program dan Keluaran Kegiatan s/d dengan Tahun 2023	Target dan Realisasi Kinerja Program dan Kegiatan Tahun 2024			Target Program dan Kegiatan (Renja Perangkat Daerah Tahun 2025)	Perkiraan Realisasi Capaian Target Renstra Perangkat Daerah s/d Tahun 2025	
					Target Renja Perangkat Daerah Tahun 2024	Realisasi Renja Perangkat Daerah Tahun 2024	Tingkat Realisasi (%)		Realisasi Capaian Program dan Kegiatan s/d Tahun 2025	Tingkat Capaian Realisasi Target Renstra (%)
1	2	3	4	5	6	7	8=(7/6)	9	10=(5+7+9)	11=(10/4)
1.04.03 .1.01.0 012	Penatausahaan Serah Terima Rumah Baru Layak Huni bagi Masyarakat di Kawasan Permukiman Kumuh dengan Luas 10 (Sepuluh) Ha sampai dengan di Bawah 15 (Lima Belas) Ha	Jumlah Dokumen Serah Terima Rumah Baru Layak Huni bagi Masyarakat di Kawasan Permukiman Kumuh dengan Luas 10 (Sepuluh) Ha sampai dengan di Bawah 15 (Lima Belas) Ha	1	0	0	0	0,00%	1	1	100,00%
1.04.03 .1.01.0 014	Pembinaan Kelompok Swadaya Masyarakat di Permukiman Kumuh	Jumlah Kelompok Swadaya Masyarakat di Permukiman Kumuh yang dibina	3	0	0	0	0,00%	6	6	200,00%
1.04.03 .1.01.0 017	Koordinasi dan Sinkronisasi Penyelenggaraan Kawasan Permukiman	Jumlah Laporan Hasil Koordinasi dan Sinkronisasi Penyelenggaraan Kawasan Permukiman	3	0	1	1	100,00%	1	2	66,67%
1.04.03 .1.01.0 018	Penyadaran Publik Pencegahan Tumbuh dan Berkembangnya Permukiman kumuh	Jumlah Orang yang Mengikuti Penyadaran Publik Pencegahan Tumbuh dan Berkembangnya Permukiman Kumuh	50	0	0	0	0,00%	150	150	300,00%



Kode	Urusan/Bidang Urusan Pemerintahan Daerah dan Program/Kegiatan	Indikator Kinerja Program (outcomes)/ Kegiatan (output)	Target Kinerja Capaian Program (Renstra Perangkat Daerah) Tahun 2026	Realisasi Target Kinerja Hasil Program dan Keluaran Kegiatan s/d dengan Tahun 2023	Target dan Realisasi Kinerja Program dan Kegiatan Tahun 2024			Target Program dan Kegiatan (Renja Perangkat Daerah Tahun 2025)	Perkiraan Realisasi Capaian Target Renstra Perangkat Daerah s/d Tahun 2025	
					Target Renja Perangkat Daerah Tahun 2024	Realisasi Renja Perangkat Daerah Tahun 2024	Tingkat Realisasi (%)		Realisasi Capaian Program dan Kegiatan s/d Tahun 2025	Tingkat Capaian Realisasi Target Renstra (%)
1	2	3	4	5	6	7	8=(7/6)	9	10=(5+7+9)	11=(10/4)
1.04.0 3.1.02	Peningkatan Kualitas Kawasan Permukiman Kumuh dengan Luas 10 (Sepuluh) Ha sampai dengan di Bawah 15 (Lima Belas) Ha	Persentase luasan permukiman kumuh yang ditangani (%)	100%	100%	100%	100%	100%	100%	100%	100,00%
1.04.03 .1.02.0 001	Penyusunan Rencana Tapak (Site Plan) dan Detail Engineering Design (DED) Peremajaan/Pemugaran Permukiman Kumuh dengan Luas 10 (Sepuluh) Ha sampai dengan di Bawah 15 (Lima Belas) Ha	Jumlah Rencana Tapak (Site Plan) dan Detail Engineering Design (DED) Peremajaan/Pemugaran Permukiman Kumuh dengan Luas 10 (Sepuluh) Ha sampai dengan di Bawah 15 (Lima Belas) Ha	0	10	0	0	0,00%	0	0	0%



Kode	Urusan/Bidang Urusan Pemerintahan Daerah dan Program/Kegiatan	Indikator Kinerja Program (outcomes)/ Kegiatan (output)	Target Kinerja Capaian Program (Renstra Perangkat Daerah) Tahun 2026	Realisasi Target Kinerja Hasil Program dan Keluaran Kegiatan s/d dengan Tahun 2023	Target dan Realisasi Kinerja Program dan Kegiatan Tahun 2024			Target Program dan Kegiatan (Renja Perangkat Daerah Tahun 2025)	Perkiraan Realisasi Capaian Target Renstra Perangkat Daerah s/d Tahun 2025	
					Target Renja Perangkat Daerah Tahun 2024	Realisasi Renja Perangkat Daerah Tahun 2024	Tingkat Realisasi (%)		Realisasi Capaian Program dan Kegiatan s/d Tahun 2025	Tingkat Capaian Realisasi Target Renstra (%)
1	2	3	4	5	6	7	8=(7/6)	9	10=(5+7+9)	11=(10/4)
1.04.03 .1.02.0 002	Koordinasi dan Sinkronisasi Pengendalian Penyelenggaraan Pemugaran/ Peremajaan/ Permukiman Kembali Rumah Tidak Layak Huni untuk Pencegahan Terhadap Tumbuh dan Berkembangnya Permukiman Kumuh dengan Luas 10 (Sepuluh) Ha sampai dengan di Bawah 15 (Lima Belas) Ha	Jumlah Laporan Hasil Koordinasi dan Sinkronisasi Pengendalian Penataan Pemugaran/Peremajaan Permukiman Kumuh dan Terhadap Tumbuh dan Berkembangnya Rumah Tidak Layak Huni untuk Pencegahan Permukiman Kumuh dengan Luas 10 (Sepuluh) Ha sampai dengan di Bawah 15 (Lima Belas) Ha	1	19	0	0	0,00%	0	19	1900,00%
1.04.03 .1.02.0 003	Perbaiki Rumah Tidak Layak Huni dalam Kawasan Permukiman dengan Luas 10 (Sepuluh) Ha sampai dengan di Bawah 15 (Lima Belas) Ha	Jumlah Rumah Tidak Layak Huni dalam Kawasan Permukiman dengan Luas 10 (Sepuluh) Ha sampai dengan di Bawah 15 (Lima Belas) Ha yang Diperbaiki	120	247	26	26	100,00%	158	431	359,17%
1.04.03 .1.02.0 007	Pelaksanaan Pembangunan Pemugaran/ Peremajaan Permukiman Kumuh dengan Luas 10 (Sepuluh) Ha sampai dengan di Bawah 15 (Lima Belas) Ha	Luas Permukiman Kumuh Dengan Luas 10 (Sepuluh) Ha sampai dengan di Bawah 15 (Lima Belas) Ha yang Diremajakan/Dipugar	0	109,42	0	0	0,00%	0	0	0%



Kode	Urusan/Bidang Urusan Pemerintahan Daerah dan Program/Kegiatan	Indikator Kinerja Program (outcomes)/ Kegiatan (output)	Target Kinerja Capaian Program (Renstra Perangkat Daerah) Tahun 2026	Realisasi Target Kinerja Hasil Program dan Keluaran Kegiatan s/d dengan Tahun 2023	Target dan Realisasi Kinerja Program dan Kegiatan Tahun 2024			Target Program dan Kegiatan (Renja Perangkat Daerah Tahun 2025)	Perkiraan Realisasi Capaian Target Renstra Perangkat Daerah s/d Tahun 2025	
					Target Renja Perangkat Daerah Tahun 2024	Realisasi Renja Perangkat Daerah Tahun 2024	Tingkat Realisasi (%)		Realisasi Capaian Program dan Kegiatan s/d Tahun 2025	Tingkat Capaian Realisasi Target Renstra (%)
1	2	3	4	5	6	7	8=(7/6)	9	10=(5+7+9)	11=(10/4)
1.04.03 .1.02.0 013	Pelaksanaan Peremajaan Kawasan Permukiman Kumuh dengan Luas 10 (Sepuluh) Ha sampai dengan di Bawah 15 (Lima Belas) Ha	Luas Kawasan Permukiman Kumuh Dengan Luas 10 (Sepuluh) Ha sampai dengan di Bawah 15 (Lima Belas) Ha yang Diremajakan	64,89	0	2,3	2,3	0,00%	67,43	69,73	107,46%
1.04.0 5	PROGRAM PENINGKATAN PRASARANA, SARANA DAN UTILITAS UMUM (PSU)	Persentase penyediaan prasarana sarana dan utilitas umum (PSU) permukiman (%)	100%	99,44%	94,48%	99,32%	105,12%	97,24%	98,67%	98,67%
1.04.0 5.1.01	Urusan Penyelenggaraan PSU Permukiman	Persentase Penyelenggaraan PSU Permukiman (%)	100%	99,52%	100%	99,32%	99,32%	100%	99,61%	99,61%
1.04.05 .1.01.0 001	Perencanaan Penyediaan PSU Permukiman	Jumlah Dokumen Perencanaan Penyediaan PSU Permukiman	8	17	6	6	100,00%	3	26	325,00%
1.04.05 .1.01.0 002	Penyediaan Prasarana, Sarana, dan Utilitas Umum di Permukiman untuk Menunjang Fungsi Permukiman	Jumlah Lokasi Permukiman yang Disediakan Prasarana, Sarana, dan Utilitas Umum yang Menunjang Fungsi Permukiman	50	1910	1872	1863	99,52%	1164	4937	9874,00%



Kode	Urusan/Bidang Urusan Pemerintahan Daerah dan Program/Kegiatan	Indikator Kinerja Program (outcomes)/Kegiatan (output)	Target Kinerja Capaian Program (Renstra Perangkat Daerah) Tahun 2026	Realisasi Target Kinerja Hasil Program dan Keluaran Kegiatan s/d dengan Tahun 2023	Target dan Realisasi Kinerja Program dan Kegiatan Tahun 2024			Target Program dan Kegiatan (Renja Perangkat Daerah Tahun 2025)	Perkiraan Realisasi Capaian Target Renstra Perangkat Daerah s/d Tahun 2025	
					Target Renja Perangkat Daerah Tahun 2024	Realisasi Renja Perangkat Daerah Tahun 2024	Tingkat Realisasi (%)		Realisasi Capaian Program dan Kegiatan s/d Tahun 2025	Tingkat Capaian Realisasi Target Renstra (%)
1	2	3	4	5	6	7	8=(7/6)	9	10=(5+7+9)	11=(10/4)
1.04.05 .1.01.0 003	Koordinasi dan Sinkronisasi dalam rangka Penyediaan Prasarana, Sarana, dan Utilitas Umum Permukiman	Jumlah Laporan Hasil Koordinasi dan Sinkronisasi Dalam Rangka Penyediaan Prasarana, Sarana, dan Utilitas Umum Permukiman	50	242	282	282	100,00%	1	525	1050,00%
1.04.05 .1.01.0 004	Verifikasi dan Penyerahan PSU Permukiman dari Pengembang	Jumlah Laporan Hasil Serah Terima PSU Permukiman yang Terverifikasi dari Pengembang	1	0	1	1	100,00%	0	1	100,00%
1.04.0 6	PROGRAM PENINGKATAN PELAYANAN SERTIFIKASI, KUALIFIKASI, KLASIFIKASI, DAN REGISTRASI BIDANG PERUMAHAN DAN KAWASAN PERMUKIMAN	Persentase Sertifikasi dan Registrasi bagi Orang atau Badan Hukum yang Melaksanakan Perancangan dan Perencanaan Rumah serta Perencanaan Prasarana, Sarana dan Utilitas Umum PSU Tingkat Kemampuan Menengah (%)	100%	100%	100%	100%	100%	100%	100%	100,00%



Kode	Urusan/Bidang Urusan Pemerintahan Daerah dan Program/Kegiatan	Indikator Kinerja Program (outcomes)/ Kegiatan (output)	Target Kinerja Capaian Program (Renstra Perangkat Daerah) Tahun 2026	Realisasi Target Kinerja Hasil Program dan Keluaran Kegiatan s/d dengan Tahun 2023	Target dan Realisasi Kinerja Program dan Kegiatan Tahun 2024			Target Program dan Kegiatan (Renja Perangkat Daerah Tahun 2025)	Perkiraan Realisasi Capaian Target Renstra Perangkat Daerah s/d Tahun 2025	
					Target Renja Perangkat Daerah Tahun 2024	Realisasi Renja Perangkat Daerah Tahun 2024	Tingkat Realisasi (%)		Realisasi Capaian Program dan Kegiatan s/d Tahun 2025	Tingkat Capaian Realisasi Target Renstra (%)
1	2	3	4	5	6	7	8=(7/6)	9	10=(5+7+9)	11=(10/4)
1.04.0 6.1.01	Sertifikasi dan Registrasi bagi Orang atau Badan Hukum yang Melaksanakan Perancangan dan Perencanaan Rumah serta Perencanaan Prasarana, Sarana dan Utilitas Umum PSU Tingkat Kemampuan Menengah	Persentase Ketercapaian Sertifikasi dan Registrasi bagi Orang atau Badan Hukum yang Melaksanakan Perancangan dan Perencanaan Rumah serta Perencanaan Prasarana, Sarana dan Utilitas Umum PSU Tingkat Kemampuan Menengah (%)	100%	100%	100%	100%	100%	100%	100%	100,00%
1.04.06 .1.01.0 001	Koordinasi dan Sinkronisasi Penerbitan Sertifikasi dan Registrasi Pengembang Perumahan dengan Kualifikasi Menengah	Jumlah Laporan Hasil Koordinasi dan Sinkronisasi Penerbitan Sertifikasi dan Registrasi Pengembang Perumahan Dengan Kualifikasi Menengah	1	1	1	1	100,00%	4	6	600,00%
2	URUSAN PEMERINTAHAN WAJIB YANG TIDAK BERKAITAN DENGAN PELAYANAN DASAR									



Kode	Urusan/Bidang Urusan Pemerintahan Daerah dan Program/Kegiatan	Indikator Kinerja Program (outcomes)/ Kegiatan (output)	Target Kinerja Capaian Program (Renstra Perangkat Daerah) Tahun 2026	Realisasi Target Kinerja Hasil Program dan Keluaran Kegiatan s/d dengan Tahun 2023	Target dan Realisasi Kinerja Program dan Kegiatan Tahun 2024			Target Program dan Kegiatan (Renja Perangkat Daerah Tahun 2025)	Perkiraan Realisasi Capaian Target Renstra Perangkat Daerah s/d Tahun 2025	
					Target Renja Perangkat Daerah Tahun 2024	Realisasi Renja Perangkat Daerah Tahun 2024	Tingkat Realisasi (%)		Realisasi Capaian Program dan Kegiatan s/d Tahun 2025	Tingkat Capaian Realisasi Target Renstra (%)
1	2	3	4	5	6	7	8=(7/6)	9	10=(5+7+9)	11=(10/4)
2.10	URUSAN PEMERINTAHAN BIDANG PERTANAHAN									
2.10.03	PROGRAM PENGADAAN TANAH UNTUK KEPENTINGAN UMUM	Persentase pengadaan tanah untuk kepentingan umum yang selesai tepat waktu (%)	100%	100%	100%	100%	100%	100%	100%	100,00%
2.10.03.1.01	Penetapan Lokasi Pengadaan Tanah untuk Kepentingan Umum di Wilayah Provinsi	Persentase Ketercapaian Penetapan Subyek dan Obyek Redistribusi Tanah Lintas Daerah Kabupaten/Kota dalam 1 (satu) Daerah Provinsi (%)	100%	100%	100%	100%	100%	100%	100%	100,00%
2.10.03.1.01.001	Pemberitahuan, Pendataan Awal Lokasi, Konsultasi Publik Rencana Pembangunan dan Penetapan Lokasi Pengadaan Tanah untuk Kepentingan Umum	Jumlah Dokumen Pemberitahuan, Pendataan Awal Lokasi, Konsultasi Publik Rencana Pembangunan dan Penetapan Lokasi Pengadaan Tanah untuk Kepentingan Umum	1	1	1	1	100,00%	1	3	300,00%



Kode	Urusan/Bidang Urusan Pemerintahan Daerah dan Program/Kegiatan	Indikator Kinerja Program (outcomes)/ Kegiatan (output)	Target Kinerja Capaian Program (Renstra Perangkat Daerah) Tahun 2026	Realisasi Target Kinerja Hasil Program dan Keluaran Kegiatan s/d dengan Tahun 2023	Target dan Realisasi Kinerja Program dan Kegiatan Tahun 2024			Target Program dan Kegiatan (Renja Perangkat Daerah Tahun 2025)	Perkiraan Realisasi Capaian Target Renstra Perangkat Daerah s/d Tahun 2025	
					Target Renja Perangkat Daerah Tahun 2024	Realisasi Renja Perangkat Daerah Tahun 2024	Tingkat Realisasi (%)		Realisasi Capaian Program dan Kegiatan s/d Tahun 2025	Tingkat Capaian Realisasi Target Renstra (%)
1	2	3	4	5	6	7	8=(7/6)	9	10=(5+7+9)	11=(10/4)
2.10.06	PROGRAM REDISTRIBUSI TANAH DAN GANTI KERUGIAN TANAH KELEBIHAN MAKSIMUM DAN TANAH ABSENTEE	Persentase redistribusi tanah dan ganti kerugian tanah kelebihan maksimum dan tanah absentee (%)	100%	100%	100%	100%	100%	100%	100%	100,00%
2.10.06.1.01	Penetapan Subyek dan Obyek Redistribusi Tanah Lintas Daerah Kabupaten/Kota dalam 1 (satu) Daerah Provinsi	Persentase Ketercapaian Penetapan Subyek dan Obyek Redistribusi Tanah Lintas Daerah Kabupaten/Kota dalam 1 (satu) Daerah Provinsi (%)	100%	100%	100%	100%	100%	100%	100%	100,00%
2.10.06.1.01.002	Koordinasi Penetapan Redistribusi Tanah Objek Reforma Agraria Lintas Daerah Kabupaten/Kota	Jumlah Dokumen Koordinasi Penetapan Redistribusi Tanah Objek Reforma Agraria Lintas Daerah Kabupaten/Kota	1	1	0	0	0,00%	1	2	200,00%
2.10.06.1.01.003	Koordinasi dan Sinkronisasi Penataan Akses dalam Pemanfaatan Redistribusi Tanah Lintas Daerah Kabupaten/Kota	Jumlah Berita Acara Pelaksanaan Rapat Koordinasi Penataan Akses dalam rangka Reforma Agraria	1	1	1	1	100,00%	1	3	300,00%



Kode	Urusan/Bidang Urusan Pemerintahan Daerah dan Program/Kegiatan	Indikator Kinerja Program (outcomes)/ Kegiatan (output)	Target Kinerja Capaian Program (Renstra Perangkat Daerah) Tahun 2026	Realisasi Target Kinerja Hasil Program dan Keluaran Kegiatan s/d dengan Tahun 2023	Target dan Realisasi Kinerja Program dan Kegiatan Tahun 2024			Target Program dan Kegiatan (Renja Perangkat Daerah Tahun 2025)	Perkiraan Realisasi Capaian Target Renstra Perangkat Daerah s/d Tahun 2025	
					Target Renja Perangkat Daerah Tahun 2024	Realisasi Renja Perangkat Daerah Tahun 2024	Tingkat Realisasi (%)		Realisasi Capaian Program dan Kegiatan s/d Tahun 2025	Tingkat Capaian Realisasi Target Renstra (%)
1	2	3	4	5	6	7	8=(7/6)	9	10=(5+7+9)	11=(10/4)
2.10.10	PROGRAM PENATAGUNAAN TANAH	Persentase penggunaan tanah yang hamparannya lintas daerah kabupaten/kota (%)	100%	100%	100%	100%	100%	100%	100%	100,00%
2.10.10.1.01	Perencanaan Penggunaan Tanah yang Hamparannya Lintas Daerah Kabupaten/Kota dalam 1 (satu) Daerah Provinsi	Persentase Ketercapaian perencanaan penggunaan tanah yang hamparannya lintas daerah kabupaten/kota dalam 1 (satu) daerah Provinsi (Dokumen)	100%	100%	100%	100%	100%	100%	100%	100,00%
2.10.10.1.01.001	Koordinasi dan Sinkronisasi Perencanaan Penggunaan Tanah	Jumlah Laporan Koordinasi dan Sinkronisasi Perencanaan Penggunaan Tanah dalam 1 (Satu) Provinsi	1	1	0	0	0,00%	1	2	200,00%
2.10.10.1.01.002	Koordinasi dan Sinkronisasi Pelaksanaan Konsolidasi Tanah Kewenangan Provinsi	Jumlah Dokumen Koordinasi dan Sinkronisasi Pelaksanaan Konsolidasi Tanah Kewenangan Provinsi	1	1	1	1	100,00%	1	3	300,00%

2.1.1 Analisis Faktor – Faktor Penghambat dan Pendukung Program Kegiatan

Ketercapaian kinerja rencana strategis dapat dilihat dari keberhasilan atau kegagalan dalam pencapaian beberapa indikator kinerja yang akan dicapainya.

Faktor pendorong pencapaian tercapainya target kinerja program/kegiatan adalah sebagai berikut:

1. Pada Program Kawasan Permukiman memiliki Kerjasama yang baik dengan pihak – pihak terkait baik dengan Pusat maupun dengan Kabupaten/Kota diantaranya Balai Prasarana Permukiman Wilayah Provinsi Banten (BPPW) Kementerian Pekerjaan Umum dan seluruh Dinas Perkim Kabupaten/Kota.
2. Pada Program Pengembangan Perumahan tersedianya anggaran yang mendukung dalam melaksanakan program kegiatan dan realisasi kinerja.
3. Pada Program Peningkatan Prasarana, Sarana, dan Utilitas Umum Permukiman memiliki ketersediaan data pengembang perumahan yang telah diserahkan kepada Pemerintah Daerah.
4. Pada Program Peningkatan Pelayanan Sertifikasi, Kualifikasi, Klasifikasi, Dan Registrasi Bidang Perumahan Dan Kawasan Permukiman memiliki koordinasi yang baik dengan Ditjen DJPI Kementerian Pekerjaan Umum maupun dengan asosiasi/pengembang dan tersedianya data pengembang dan asosiasi di Provinsi Banten yang terdapat pada aplikasi SIRENG yang dibangun oleh Kementerian Pekerjaan Umum.
5. Pada Urusan Pertanahan tersedianya sarana dan prasarana yang memadai sebagai pendukung pencapaian kinerja.

Faktor – faktor penyebab tidak tercapainya target kinerja program/kegiatan adalah sebagai berikut:

1. Pada Program Kawasan Prmukiman terdapat beberapa faktor

penghambat pencapaian kinerja diantaranya:

Kurang cermatnya dalam menganalisa harga satuan pekerjaan rumah layak huni dan tidak mengacu pada peraturan yang berlaku, sehingga mempengaruhi dalam merencanakan penganggarannya.

Belum maksimalnya dalam mempersiapkan administrasi sebagai pendukung kegiatan baik dalam mempersiapkan dokumen pengadaan maupun penyusunan tim teknis pekerjaan.

Kurangnya personil sehingga pekerjaan tidak dapat diselsaikan tepat waktu.

Pada Program Pengembangan Perumahan terdapat beberapa factor penghambat pencapaian kinerja diantaranya:

Kurangnya memahami terkait tahapan pelaksanaan SPM Urusan Perumahan Rakyat dan Kawasan Permukiman, dimana belum adanya realisasi rumah yang direlokasi.

Belum ada nya alat transportasi yang lebih besar untuk mengangkut panel ke lokasi, sehingga memperlambat pengiriman panel bagi penerima bantuan.

Kurangnya personil lapangan sebagai pengawas yang memahami metode RISHA yang diunakan sebagai bantuan rumah bagi masyarakat korban bencana.

Belum lengkapnya sarana dan prasarana sebagai penunjang pembuatan RISHA.

Pada Program Peningkatan Prasarana, Sarana, dan Utilitas Umum Permukiman terdapat beberapa factor penghambat pencapaian kinerja diantaranya:

Adanya penyesuaian rincian belanja yaitu perubahan satuan pada sub kegiatan Penyediaan PSU Permukiman, sehingga perlu dilakukan pergeseran DPA.

2. Adanya Kebijakan dari Gubernur melalui Surat Keputusan Gubernur Banten Nomor 180 Tahun 2024 tentang Program

Prioritas Daerah di Lingkungan Pemerintah Daerah Tahun Anggaran 2024 yang ditetapkan pada tanggal 5 Juni 2024, menyebutkan bahwa untuk mengoptimalkan pelaksanaan Peraturan Gubernur Banten Nomor 3 Tahun 2022 tentang Rencana Pembangunan Daerah Provinsi Banten Tahun 2023-2026, perlu dilakukan pendampingan, pengawalan, dan pengamanan oleh Kejaksaan Tinggi Banten terhadap program Prioritas Banten.

Pada Program Peningkatan Pelayanan Sertifikasi, Kualifikasi, Klasifikasi, Dan Registrasi Bidang Perumahan Dan Kawasan Permukiman terdapat faktor penghambat seperti belum di revisinya peraturan terkait sertifikasi dan registrasi bagi pengembang dengan kualifikasi menengah yang menjadi kewenangan Provinsi sehingga sertifikasi belum dapat dilaksanakan.

Pada Urusan Pertanahan terdapat factor penghambat pencapaian kinerja diantaranya :

Kurangnya personil dalam membantu pelaksanaan kegiatan, terutama tenaga teknis lapangan.

Kurang terbukanya data/informasi lokasi – lokasi bidang tanah yang berpotensi untuk dijadikan sebagai Tanah Objek Reforma Agraria (TORA).

Sulitnya memiliki data Tanah Objek Reforma Agraria (TORA) yang telah didistribusikan dan subjek penerima nya serta rencana pengembangan penataan akses dan kemungkinan adanya sengketa dan konflik agrarian.

Tindak lanjut untuk pencapaian kinerja sasaran adalah sebagai berikut :

1. Agar lebih memahami peraturan yang berlaku baik terkait administrasi maupun teknis, sehingga tidak terdapat kesalahan dalam menentukan perencanaan program kegiatan dan penganggaran.

2. Tambahannya personil yang memiliki kompetensi.
3. Sarana dan prasarana yang mendukung mobilisasi.

2.2. Analisis Kinerja Pelayanan Perangkat Daerah

Berkaitan dengan urusan pemerintahan yang berkaitan dengan hak dan pelayanan dasar warga negara yang penyelenggaraannya diwajibkan oleh peraturan perundang-undangan kepada Daerah untuk perlindungan hak konstitusional, kepentingan nasional, kesejahteraan masyarakat, serta ketentraman dan ketertiban umum khususnya mengenai Standar Pelayanan Minimal (SPM), Dinas Perumahan Rakyat dan Kawasan Permukiman Provinsi Banten memiliki indikator SPM dalam bidang Perumahan Rakyat sesuai dengan Peraturan Menteri Pekerjaan Umum dan Perumahan Rakyat RI Nomor 13 Tahun 2023 tentang Standar Teknis Standar Pelayanan Minimal bidang Pekerjaan Umum dan bidang Perumahan Rakyat.

a. Jenis pelayanan dasar dan indikator dari SPM bidang Perumahan Rakyat Daerah Provinsi meliputi:

- Penyediaan dan rehabilitasi rumah yang layak huni bagi korban bencana provinsi, dengan ketentuan:
 - Pada saat masa pasca bencana;
 - Surat penetapan bencana dari Gubernur; dan/atau
 - Dampak bencana meliputi lebih dari 1 (satu) wilayah administrasi kabupaten/kota.
- Fasilitasi penyediaan rumah yang layak huni bagi masyarakat yang terkena relokasi program Pemerintah Daerah Provinsi, dengan ketentuan:
 - Pengembangan Kawasan Strategis Provinsi (KSP);
 - Pengurangan kawasan kumuh 10 -15 Ha; dan/atau
 - Pengembangan perumahan baru skala besar melalui penyediaan akses.



b. Batas waktu pencapaian tahun 2009 – 2025.

Adapun target SPM pada Tahun 2025 merupakan target dari Kementerian Negera Perumahan Rakyat untuk Provinsi. Untuk pelaksanaan di Provinsi Banten, Dinas Perumahan Rakyat dan Kawasan Permukiman akan menyesuaikan dengan kemampuan anggaran daerah.



Tabel 2.3 Pencapaian Kinerja Pelayanan Dinas Perumahan Rakyat dan Kawasan Permukiman Provinsi Banten

No	Indikator	SPM/Standar Nasional	IKK	Target Renstra Perangkat Daerah			Realisasi Capaian		Proyeksi	Catatan Analisis
				Tahun 2024	Tahun 2025	Tahun 2026	Tahun 2024	Tahun 2025	Tahun 2026	
1	2	3	4	5	6	7	8	9	10	11
1	URUSAN PEMERINTAHAN WAJIB YANG BERKAITAN DENGAN PELAYANAN DASAR									
1.04	URUSAN PEMERINTAHAN BIDANG PERUMAHAN DAN KAWASAN PERMUKIMAN									
1.04.01	Persentase Ketercapaian dari Seluruh Kegiatan pada Program Penunjang Urusan Pemerintahan Daerah Provinsi (%)		97,08	100	100	100	97,08	100	100	
1.04.01.1.01	Persentase Ketercapaian Kegiatan Perencanaan, Penganggaran, dan Evaluasi Kinerja Perangkat Daerah (%)			100	100	100	100	100	100	
1.04.01.1.01.0001	Jumlah Dokumen Perencanaan Perangkat Daerah			2	2	2	2	2	2	
1.04.01.1.01.0002	Jumlah Dokumen RKA-SKPD dan Laporan Hasil Koordinasi Penyusunan Dokumen RKA-SKPD			2	2	2	2	2	2	
1.04.01.1.01.0003	Jumlah Dokumen Perubahan RKA-SKPD dan Laporan Hasil Koordinasi Penyusunan Dokumen Perubahan RKA-SKPD			2	2	2	2	2	2	
1.04.01.1.01.0004	Jumlah Dokumen DPA-SKPD dan Laporan Hasil Koordinasi Penyusunan Dokumen DPA-SKPD			2	2	2	2	2	2	



No	Indikator	SPM/Sta ndar Nasional	IKK	Target Renstra Perangkat Daerah			Realisasi Capaian		Proyeksi	Catatan Analisis
				Tahun 2024	Tahun 2025	Tahun 2026	Tahun 2024	Tahun 2025	Tahun 2026	
1	2	3	4	5	6	7	8	9	10	11
1.04.01.1.01.0005	Jumlah Dokumen Perubahan DPA-SKPD dan Laporan Hasil Koordinasi Penyusunan Dokumen Perubahan DPA-SKPD			2	2	2	2	2	2	
1.04.01.1.01.0006	Jumlah Laporan Capaian Kinerja dan Ikhtisar Realisasi Kinerja SKPD dan Laporan Hasil Koordinasi Penyusunan Laporan Capaian Kinerja dan Ikhtisar Realisasi Kinerja SKPD			12	12	12	12	12	12	
1.04.01.1.01.0007	Jumlah Laporan Evaluasi Kinerja Perangkat Daerah			4	5	4	4	5	4	
1.04.01.1.01.0008	Jumlah Data Statistik Sektoral Daerah yang Telah Dikumpulkan dan Diperiksa Lingkup Perangkat Daerah			NA	NA	NA	NA	NA	NA	
1.04.01.1.01.0009	Jumlah Berita Acara Hasil Forum Perangkat Daerah Berdasarkan Bidang Urusan yang Diampu dalam Rangka Penyusunan Dokumen Perencanaan Perangkat Daerah			NA	NA	NA	NA	NA	NA	
1.04.01.1.01.0011	Jumlah Dokumen Perencanaan Urusan Selain Renstra PD dan Renja PD yang disusun			NA	NA	NA	NA	NA	NA	
1.04.01.1.02	Persentase ketercapaian administrasi keuangan perangkat daerah (%)			100	100	100	100	100	100	
1.04.01.1.02.0001	Jumlah Orang yang Menerima Gaji dan Tunjangan ASN			58	58	58	58	58	58	



No	Indikator	SPM/Sta ndar Nasional	IKK	Target Renstra Perangkat Daerah			Realisasi Capaian		Proyeksi	Catatan Analisis
				Tahun 2024	Tahun 2025	Tahun 2026	Tahun 2024	Tahun 2025	Tahun 2026	
1	2	3	4	5	6	7	8	9	10	11
1.04.01.1.02.0002	Jumlah Dokumen Hasil Penyediaan Administrasi Pelaksanaan Tugas ASN			12	12	12	12	12	12	
1.04.01.1.02.0003	Jumlah Dokumen Penatausahaan dan Pengujian/Verifikasi Keuangan SKPD			12	12	12	11	12	12	
1.04.01.1.02.0004	Jumlah Dokumen Hasil Koordinasi dan Pelaksanaan Akuntansi SKPD			12	12	12	12	12	12	
1.04.01.1.02.0005	Jumlah Laporan Keuangan Akhir Tahun SKPD dan Laporan Hasil Koordinasi Penyusunan Laporan Keuangan Akhir Tahun SKPD			1	1	1	1	1	1	
1.04.01.1.02.0006	Jumlah Dokumen Bahan Tanggapan Pemeriksaan dan Tindak Lanjut Pemeriksaan			1	1	1	1	1	1	
1.04.01.1.02.0007	Jumlah Laporan Keuangan Bulanan/Triwulanan/Semestera n SKPD dan Laporan Koordinasi Penyusunan Laporan Keuangan Bulanan/Triwulanan/Semestera n SKPD			18	18	18	18	18	18	
1.04.01.1.02.0008	Jumlah Dokumen Pelaporan dan Analisis Prognosis Realisasi Anggaran			1	1	1	1	1	1	
1.04.01.1.03	Persentase ketercapaian Administrasi Barang Milik Daerah pada Perangkat Daerah (%)			100	100	100	100%	100	100	
1.04.01.1.03.0001	Jumlah Rencana Kebutuhan Barang Milik Daerah SKPD			2	2	2	2	2	2	



No	Indikator	SPM/Standar Nasional	IKK	Target Renstra Perangkat Daerah			Realisasi Capaian		Proyeksi	Catatan Analisis
				Tahun 2024	Tahun 2025	Tahun 2026	Tahun 2024	Tahun 2025	Tahun 2026	
1	2	3	4	5	6	7	8	9	10	11
1.04.01.1.03.0002	Jumlah Dokumen Pengamanan Barang Milik Daerah SKPD			1	1	1	1	1	1	
1.04.01.1.03.0003	Jumlah Laporan Hasil Penilaian Barang Milik Daerah dan Hasil Koordinasi Penilaian Barang Milik Daerah SKPD			1	1	1	1	1	1	
1.04.01.1.03.0005	Jumlah Laporan Rekonsiliasi dan Penyusunan Laporan Barang Milik Daerah pada SKPD			1	1	1	1	1	1	
1.04.01.1.03.0006	Jumlah Laporan Penatausahaan Barang Milik Daerah pada SKPD			1	1	1	1	1	1	
1.04.01.1.05	Persentase ketercapaian Administrasi Kepegawaian perangkat daerah (%)			100	100	100	92,50	100	100	
1.04.01.1.05.0001	Jumlah Unit Peningkatan Sarana dan Prasarana Disiplin Pegawai			1	1	1	0	1	1	
1.04.01.1.05.0002	Jumlah Paket Pakaian Dinas Beserta Atribut Kelengkapan			1	1	1	4	1	1	
1.04.01.1.05.0003	Jumlah Dokumen Pendataan dan Pengolahan Administrasi Kepegawaian			1	1	1	1	1	1	
1.04.01.1.05.0004	Jumlah Dokumen Hasil Koordinasi dan Pelaksanaan Sistem Informasi Kepegawaian			1	1	1	1	1	1	
1.04.01.1.05.0005	Jumlah Dokumen Monitoring, Evaluasi, dan Penilaian Kinerja Pegawai			2	2	2	1	2	2	



No	Indikator	SPM/Sta ndar Nasional	IKK	Target Renstra Perangkat Daerah			Realisasi Capaian		Proyeksi	Catatan Analisis
				Tahun 2024	Tahun 2025	Tahun 2026	Tahun 2024	Tahun 2025	Tahun 2026	
1	2	3	4	5	6	7	8	9	10	11
1.04.01.1.05. 0006	Jumlah Pegawai Berdasarkan Tugas dan Fungsi yang Mengikuti Pendidikan dan Pelatihan			7	8	10	5	8	10	
1.04.01.1.05. 0007	Jumlah Orang yang Mengikuti Sosialisasi Peraturan Perundang-Undangan			7	8	10	0	8	10	
1.04.01.1.0 6	Persentase ketercapaian Administrasi Umum perangkat daerah (%)			100	100	100	100	100	100	
1.04.01.1.06. 0001	Jumlah Paket Komponen Instalasi Listrik/Penerangan Bangunan Kantor yang Disediakan			1	1	1	4	1	1	
1.04.01.1.06. 0002	Jumlah Paket Peralatan dan Perlengkapan Kantor yang Disediakan			1	1	1	13	1	1	
1.04.01.1.06. 0004	Jumlah Paket Bahan Logistik Kantor yang Disediakan			1	1	1	1	1	1	
1.04.01.1.06. 0005	Jumlah Paket Barang Cetak dan Penggandaan yang Disediakan			1	1	1	3	1	1	
1.04.01.1.06. 0006	Jumlah Dokumen Bahan Bacaan dan Peraturan Perundang-Undangan yang Disediakan			1	1	1	1	1	1	
1.04.01.1.06. 0007	Jumlah Paket Bahan/Material yang Disediakan			1	1	1	206	1	1	
1.04.01.1.06. 0008	Jumlah Laporan Fasilitasi Kunjungan Tamu			1	1	1	1	1	1	
1.04.01.1.06. 0009	Jumlah Laporan Penyelenggaraan Rapat Koordinasi dan Konsultasi SKPD			1	1	1	1	1	1	



No	Indikator	SPM/Sta ndar Nasional	IKK	Target Renstra Perangkat Daerah			Realisasi Capaian		Proyeksi	Catatan Analisis
				Tahun 2024	Tahun 2025	Tahun 2026	Tahun 2024	Tahun 2025	Tahun 2026	
1	2	3	4	5	6	7	8	9	10	11
1.04.01.1.06.0010	Jumlah Dokumen Penatausahaan Arsip Dinamis pada SKPD			1	1	1	1	1	1	
1.04.01.1.06.0011	Jumlah Dokumen Dukungan Pelaksanaan Sistem Pemerintahan Berbasis Elektronik pada SKPD			1	1	1	1	1	1	
1.04.01.1.07	Persentase Ketercapaian Pengadaan Barang Milik Daerah Penunjang Urusan Pemerintah Daerah (%)			100	100	100	100%	100	100	
1.04.01.1.07.0002	Jumlah Unit Kendaraan Dinas Operasional atau Lapangan yang Disediakan			9	8	6	0	8	6	
1.04.01.1.07.0006	Jumlah Unit Peralatan dan Mesin Lainnya yang Disediakan			20	13	15	17	13	15	
1.04.01.1.08	Persentase Ketercapaian jasa penunjang urusan pemerinthan daerah (%)			100	100	100	100	100	100	
1.04.01.1.08.0001	Jumlah Laporan Penyediaan Jasa Surat Menyurat			12	12	12	12	12	12	
1.04.01.1.08.0002	Jumlah Laporan Penyediaan Jasa Komunikasi, Sumber Daya Air dan Listrik yang Disediakan			12	12	12	12	12	12	
1.04.01.1.08.0003	Jumlah Laporan Penyediaan Jasa Peralatan dan Perlengkapan Kantor yang Disediakan			12	12	12	12	12	12	
1.04.01.1.08.0004	Jumlah Laporan Penyediaan Jasa Pelayanan Umum Kantor yang Disediakan			12	12	12	12	12	12	



No	Indikator	SPM/Sta ndar Nasional	IKK	Target Renstra Perangkat Daerah			Realisasi Capaian		Proyeksi	Catatan Analisis
				Tahun 2024	Tahun 2025	Tahun 2026	Tahun 2024	Tahun 2025	Tahun 2026	
1	2	3	4	5	6	7	8	9	10	11
1.04.01.1.0 9	Persentase Ketercapaian Pemeliharaan Barang Milik Daerah Penunjang Urusan Pemerintahan Daerah (%)			100	100	100	94,11	100	100	
1.04.01.1.09. 0001	Jumlah Kendaraan Perorangan Dinas atau Kendaraan Dinas Jabatan yang Dipelihara dan Dibayarkan Pajaknya			17	17	17	5	17	17	
1.04.01.1.09. 0002	Jumlah Kendaraan Dinas Operasional atau Lapangan yang Dipelihara dan Dibayarkan Pajak dan Perizinannya			66	75	83	70	75	83	
1.04.01.1.09. 0006	Jumlah Peralatan dan Mesin Lainnya yang Dipelihara			347	367	380	282	367	380	
1.04.01.1.09. 0009	Jumlah Sarana dan Prasarana Gedung Kantor atau Bangunan Lainnya yang Dipelihara/Direhabilitasi			1	1	1	1	1	1	
1.04.01.1.09. 0010	Jumlah Gedung Kantor dan Bangunan Lainnya yang Dipelihara/Direhabilitasi			1	1	1	1	1	1	
1.04.02	Presentase Penyediaan Rumah korban bencana skala provinsi (%)	100	62,34	62,34	81,17	100	62,34	0	100	
	Presentase Relokasi Rumah terdampak Program Provinsi (%)	0	0	50	75,00	100	0	0	100	
1.04.02.1.0 1	Persentase Ketercapaian Pendataan Penyediaan dan Rehabilitasi Rumah Korban Bencana atau Relokasi Program Provinsi (%)			100	100	100	100	100	100	



No	Indikator	SPM/Sta ndar Nasional	IKK	Target Renstra Perangkat Daerah			Realisasi Capaian		Proyeksi	Catatan Analisis
				Tahun 2024	Tahun 2025	Tahun 2026	Tahun 2024	Tahun 2025	Tahun 2026	
1	2	3	4	5	6	7	8	9	10	11
1.04.02.1.01.0002	Jumlah Dokumen Data Lahan yang Potensial sebagai Lokasi Relokasi Perumahan			1	1	1	3	2	1	
1.04.02.1.01.0003	Jumlah Dokumen Data Rumah Korban Bencana Kejadian Sebelumnya yang Belum Tertangani			1	1	1	1	2	1	
1.04.02.1.01.0006	Jumlah Dokumen Data Rumah Sewa Milik Masyarakat, Rumah Susun, dan Rumah Khusus			1	1	1	1	2	1	
1.04.02.1.01.0007	Jumlah Dokumen Data Bakal Calon Penerima Rumah bagi Masyarakat yang Terkena Relokasi Program Provinsi			1	1	1	0	0	1	
1.04.02.1.01.0008	Jumlah Dokumen Data Rumah di Lokasi yang Berpotensi Terkena Relokasi Program Provinsi			1	1	1	1	2	1	
1.04.02.1.01.0009	Jumlah Dokumen Data Rumah yang Terkena Bencana Provinsi Berdasarkan Tingkat Kerusakan Rumah			1	1	1	1	2	1	
1.04.02.1.01.0010	Jumlah Dokumen Data Bakal Calon Penerima Rumah bagi Korban Bencana Provinsi yang Terverifikasi			1	1	1	1	2	1	
1.04.02.1.01.0011	Jumlah Dokumen Data Rumah di Lokasi Rawan Bencana Provinsi			1	1	1	1	2	1	



No	Indikator	SPM/Standar Nasional	IKK	Target Renstra Perangkat Daerah			Realisasi Capaian		Proyeksi	Catatan Analisis
				Tahun 2024	Tahun 2025	Tahun 2026	Tahun 2024	Tahun 2025	Tahun 2026	
1	2	3	4	5	6	7	8	9	10	11
1.04.02.1.02	Persentase Ketercapaian Sosialisasi dan Persiapan Penyediaan dan Rehabilitasi Rumah Korban Bencana atau Relokasi Program Provinsi (%)			100	100	100	100	100	100	
1.04.02.1.02.0001	Jumlah Orang/Sukarelawan yang Mengikuti Sosialisasi Standar Teknis Penyediaan dan Rehabilitasi Rumah Korban Bencana			50	50	50	60	160	50	
1.04.02.1.02.0004	Jumlah Orang pada Tim Satgas, Tim Pendamping, dan Fasilitator yang Terbentuk dan Terlatih			50	50	50	100	50	50	
1.04.02.1.02.0006	Jumlah Dokumen Data Penerima Bantuan Berdasarkan Jenis Layanan			1	1	1	1	1	1	
1.04.02.1.03	Persentase Pembangunan dan Rehabilitasi Rumah Korban Bencana atau Relokasi Program Provinsi (%)			100	100	100	100	100	100	
1.04.02.1.03.0001	Jumlah Rumah Korban Bencana Provinsi yang Terehabilitasi			30	30	30	42	49	30	
1.04.02.1.03.0004	Jumlah Rumah bagi Korban Bencana Provinsi yang Terbangun			70	70	70	176	110	70	
1.04.02.1.03.0011	Jumlah Rumah Khusus beserta PSU bagi Masyarakat yang Terkena Relokasi Program Provinsi			NA	NA	10	NA	NA	10	



No	Indikator	SPM/Sta ndar Nasional	IKK	Target Renstra Perangkat Daerah			Realisasi Capaian		Proyeksi	Catatan Analisis
				Tahun 2024	Tahun 2025	Tahun 2026	Tahun 2024	Tahun 2025	Tahun 2026	
1	2	3	4	5	6	7	8	9	10	11
1.04.02.1.03.0012	Jumlah Rumah Khusus beserta PSU bagi Korban Bencana Provinsi			60	60	60	363	318	60	
1.04.02.1.04	Persentase Ketercapaian Pendistribusian dan Serah Terima Rumah bagi Korban Bencana atau Relokasi Program Provinsi (%)			100	100	100	100	100	100	
1.04.02.1.04.0004	Jumlah Laporan Hasil Koordinasi dan Sinkronisasi Penyelenggaraan Perumahan			1	1	1	1	1	1	
1.04.02.1.04.0007	Jumlah Dokumen Serah Terima Rumah bagi Korban Bencana Provinsi			1	1	1	1	1	1	
1.04.03	Luasan Kawasan Kumuh yang ditangani (Ha)		130,7	160	64,89	0	130,7	64,89	0	
1.04.03.1.01	Persentase Ketercapaian Penataan Kawasan Permukiman Kumuh dengan Luas 10 (Sepuluh) Ha sampai dengan di Bawah 15 (Lima Belas) Ha (%)			100	100	100	100	100	100	
1.04.03.1.01.0008	Jumlah Dokumen Kebijakan Bidang PKP yang Tersusun / Tereview / Terlegalisasi			1	1	1	1	1	1	
1.04.03.1.01.0012	Jumlah Dokumen Serah Terima Rumah Baru Layak Huni bagi Masyarakat di Kawasan Permukiman Kumuh dengan Luas 10 (Sepuluh) Ha sampai dengan di Bawah 15 (Lima Belas) Ha			1	1	1	0	1	1	



No	Indikator	SPM/Standar Nasional	IKK	Target Renstra Perangkat Daerah			Realisasi Capaian		Proyeksi	Catatan Analisis
				Tahun 2024	Tahun 2025	Tahun 2026	Tahun 2024	Tahun 2025	Tahun 2026	
1	2	3	4	5	6	7	8	9	10	11
1.04.03.1.01.0014	Jumlah Kelompok Swadaya Masyarakat di Permukiman Kumuh yang dibina			3	3	3	0	3	3	
1.04.03.1.01.0017	Jumlah Laporan Hasil Koordinasi dan Sinkronisasi Penyelenggaraan Kawasan Permukiman			3	3	3	1	3	3	
1.04.03.1.01.0018	Jumlah Orang yang Mengikuti Penyadaran Publik Pencegahan Tumbuh dan Berkembangnya Permukiman Kumuh			50	50	50	0	50	50	
1.04.03.1.02	Persentase luasan permukiman kumuh yang ditangani (%)			100	100	100	100	100	100	
1.04.03.1.02.0002	Jumlah Laporan Hasil Koordinasi dan Sinkronisasi Pengendalian Penataan Pemugaran/Peremajaan Permukiman Kumuh dan Terhadap Tumbuh dan Berkembangnya Rumah Tidak Layak Huni untuk Pencegahan Permukiman Kumuh dengan Luas 10 (Sepuluh) Ha sampai dengan di Bawah 15 (Lima Belas) Ha			1	1	1	0	1	1	
1.04.03.1.02.0003	Jumlah Rumah Tidak Layak Huni dalam Kawasan Permukiman dengan Luas 10 (Sepuluh) Ha sampai dengan di Bawah 15 (Lima Belas) Ha yang Diperbaiki			69	205	120	26	205	120	



No	Indikator	SPM/Sta ndar Nasional	IKK	Target Renstra Perangkat Daerah			Realisasi Capaian		Proyeksi	Catatan Analisis
				Tahun 2024	Tahun 2025	Tahun 2026	Tahun 2024	Tahun 2025	Tahun 2026	
1	2	3	4	5	6	7	8	9	10	11
1.04.03.1.02. 0013	Luas Kawasan Permukiman Kumuh Dengan Luas 10 (Sepuluh) Ha sampai dengan di Bawah 15 (Lima Belas) Ha yang Diremajakan			59,05	95,12	64,89	2,3	95,12	64,89	
1.04.05	Persentase penyediaan prasarana sarana dan utilitas umum (PSU) permukiman (%)		99,32	94,48	97,24	100	99,32	97,24	100	
1.04.05.1.0 1	Persentase Penyelenggaraan PSU Permukiman (%)			100	100	100	99,32	100	100	
1.04.05.1.01. 0001	Jumlah Dokumen Perencanaan Penyediaan PSU Permukiman			8	8	8	6	3	8	
1.04.05.1.01. 0002	Jumlah Lokasi Permukiman yang Disediakan Prasarana, Sarana, dan Utilitas Umum yang Menunjang Fungsi Permukiman			50	50	50	1863	1164	50	
1.04.05.1.01. 0003	Jumlah Laporan Hasil Koordinasi dan Sinkronisasi Dalam Rangka Penyediaan Prasarana, Sarana, dan Utilitas Umum Permukiman			50	50	50	282	1	50	
1.04.05.1.01. 0004	Jumlah Laporan Hasil Serah Terima PSU Permukiman yang Terverifikasi dari Pengembang			1	1	1	1	0	1	
1.04.06	Persentase Sertifikasi dan Registrasi bagi Orang atau Badan Hukum yang Melaksanakan Perancangan dan Perencanaan Rumah serta Perencanaan Prasarana, Sarana dan Utilitas Umum PSU Tingkat Kemampuan Menengah (%)		100	100	100	100	100	100	100	



No	Indikator	SPM/Sta ndar Nasional	IKK	Target Renstra Perangkat Daerah			Realisasi Capaian		Proyeksi	Catatan Analisis
				Tahun 2024	Tahun 2025	Tahun 2026	Tahun 2024	Tahun 2025	Tahun 2026	
1	2	3	4	5	6	7	8	9	10	11
1.04.06.1.0 1	Persentase Ketercapaian Sertifikasi dan Registrasi bagi Orang atau Badan Hukum yang Melaksanakan Perancangan dan Perencanaan Rumah serta Perencanaan Prasarana, Sarana dan Utilitas Umum PSU Tingkat Kemampuan Menengah (%)			100	100	100	100	100	100	
1.04.06.1.01. 0001	Jumlah Laporan Hasil Koordinasi dan Sinkronisasi Penerbitan Sertifikasi dan Registrasi Pengembang Perumahan Dengan Kualifikasi Menengah			1	1	1	1	4	1	
2	URUSAN PEMERINTAHAN WAJIB YANG TIDAK BERKAITAN DENGAN PELAYANAN DASAR									
2.10	URUSAN PEMERINTAHAN BIDANG PERTANAHAN									
2.10.03	Persentase pengadaan tanah untuk kepentingan umum yang selesai tepat waktu (%)		100	100	100	100	100	100	100	
2.10.03.1.0 1	Persentase Ketercapaian Penetapan Subyek dan Obyek Redistribusi Tanah Lintas Daerah Kabupaten/Kota dalam 1 (satu) Daerah Provinsi (%)			100	100	100	100	100	100	
2.10.03.1.01. 0001	Jumlah Dokumen Pemberitahuan, Pendataan Awal Lokasi, Konsultasi Publik Rencana Pembangunan dan Penetapan Lokasi Pengadaan Tanah untuk Kepentingan Umum			1	1	1	1	1	1	



No	Indikator	SPM/Sta ndar Nasional	IKK	Target Renstra Perangkat Daerah			Realisasi Capaian		Proyeksi	Catatan Analisis
				Tahun 2024	Tahun 2025	Tahun 2026	Tahun 2024	Tahun 2025	Tahun 2026	
1	2	3	4	5	6	7	8	9	10	11
2.10.06	Persentase redistribusi tanah dan ganti kerugian tanah kelebihan maksimum dan tanah absentee (%)		100	100	100	100	100	100	100	
2.10.06.1.0 1	Persentase Ketercapaian Penetapan Subyek dan Obyek Redistribusi Tanah Lintas Daerah Kabupaten/Kota dalam 1 (satu) Daerah Provinsi (%)			100	100	100	100	100	100	
2.10.06.1.01. 0002	Jumlah Dokumen Koordinasi Penetapan Redistribusi Tanah Objek Reforma Agraria Lintas Daerah Kabupaten/Kota			1	1	1	0	1	1	
2.10.06.1.01. 0003	Jumlah Berita Acara Pelaksanaan Rapat Koordinasi Penataan Akses dalam rangka Reforma Agraria			1	1	1	1	1	1	
2.10.10	Persentase penggunaan tanah yang hamparannya lintas daerah kabupaten/kota (%)		100	100	100	100	100	100	100	
2.10.10.1.0 1	Persentase Ketercapaian perencanaan penggunaan tanah yang hamparannya lintas daerah Kabupaten/Kota dalam 1 (satu) daerah Provinsi (Dokumen)			100	100	100	100	100	100	
2.10.10.1.01. 0001	Jumlah Laporan Koordinasi dan Sinkronisasi Perencanaan Penggunaan Tanah dalam 1 (Satu) Provinsi			1	1	1	0	1	1	
2.10.10.1.01. 0002	Jumlah Dokumen Koordinasi dan Sinkronisasi Pelaksanaan Konsolidasi Tanah Kewenangan Provinsi			1	1	1	1	1	1	



Tabel 2.4 Pencapaian IKU Dinas Perumahan Rakyat dan Kawasan Permukiman Provinsi Banten

No.	Sasaran Strategis	Indikator kinerja	Satuan	Target	Realisasi
				2024	
1	Meningkatnya Akuntabilitas Kinerja Penyelenggaraan Pemerintahan	Capaian SAKIP (Sistem Akuntabilitas Kinerja Instansi Pemerintah) Perangkat Daerah	Nilai	70	78,65
2	Meningkatnya Kualitas Rumah, Penataan Kawasan Permukiman yang Layak dan Tata Kelola Pertanahan	Cakupan lingkungan permukiman yang sehat dan aman yang didukung dengan PSU	Persen	94,48	99,32
		Persentase Rumah Tangga yang Menghuni Rumah Layak dan Terjangkau	Persen	60,85	77
		Luasan Permukiman Kumuh	Ha	160	130,70
		Persentase Pemenuhan Sub Urusan Pertanahan	Persen	100	100

2.3. Isu-Isu Penting Penyelenggaraan Tugas dan Fungsi Perangkat

Daerah

Sesuai dengan Peraturan Gubernur Banten Nomor 48 Tahun 2022 tentang Kedudukan, Tugas Pokok, Fungsi, Tipe, Susunan Organisasi dan Tata kerja Perangkat Daerah Provinsi Banten. Dinas Perumahan Rakyat dan Kawasan Permukiman Provinsi Banten diatur sebagai berikut: (1) Dinas Perumahan Rakyat dan Kawasan Permukiman merupakan unsur pelaksana Urusan Pemerintahan Daerah; dan (2) Dinas Perumahan Rakyat dan Kawasan Permukiman dipimpin oleh seorang Kepala dinas yang berkedudukan di bawah dan bertanggung jawab kepada Gubernur melalui Sekretaris Daerah.

Selanjutnya diatur bahwa Dinas Perumahan Rakyat dan Kawasan Permukiman mempunyai tugas pokok membantu gubernur melaksanakan Urusan Pemerintahan di bidang Perumahan Rakyat, Kawasan Permukiman dan Urusan Pemerintahan di bidang Pertanahan serta Tugas Pembantuan yang ditugaskan kepada Daerah provinsi. Kemudian, 59ersam Susunan organisasi Dinas Perumahan Rakyat dan Kawasan Permukiman terdiri atas:

1. Kepala Dinas;
2. Sekretaris, membawahkan :
3. Kepala Sub Bagian Umum dan Kepegawaian.
4. Kepala Bidang Perumahan;
5. Kepala Bidang Permukiman;
6. Kepala Bidang Pertanahan;
7. Jabatan Fungsional dan Pelaksana.

Selanjutnya, uraian tugas jabatan mulai dari pimpinan tinggi, administrator dan pengawas perangkat daerah diatur sebagai berikut:

1. Kepala Dinas

- a. Kepala Dinas Perumahan Rakyat dan Kawasan Permukiman mempunyai tugas pokok membantu Gubernur melalui koordinasi Sekretaris Daerah dalam menyelenggarakan perumusan, penetapan, pengkoordinasian dan pengendalian pelaksanaan

tugas serta program dan kegiatan berdasarkan urusan pemerintahan yang menjadi kewenangan daerah dan tugas pembangunan pada bidang perumahan, bidang permukiman, serta bidang infrastruktur permukiman.

b. Untuk melaksanakan tugas pokok tersebut Kepala Dinas Perumahan Rakyat dan Kawasan Permukiman mempunyai rincian tugas sebagai berikut:

- 1) Merumuskan rencana strategis dan rencana kerja di lingkungan Dinas Perumahan Rakyat dan Kawasan Permukiman;
- 2) Menetapkan rencana kerja Dinas Perumahan Rakyat dan Kawasan Permukiman;
- 3) Mengoordinasikan pelaksanaan tugas di lingkungan Dinas Perumahan Rakyat Dan Kawasan Permukiman sesuai dengan program kerja yang telah ditetapkan;
- 4) Membina dan mengarahkan pelaksanaan tugas bawahan di lingkungan Dinas Perumahan Rakyat Dan Kawasan Permukiman sesuai dengan tugas, tanggung jawab, permasalahan dan hambatan serta ketentuan yang berlaku;
- 5) Merumuskan penyelenggaraan:
 - a. Pengembangan Perumahan;
 - b. Kawasan Permukiman;
 - c. Peningkatan Prasarana, Sarana, dan Utilitas Umum (PSU) permukiman;
 - d. Peningkatan pelayanan sertifikasi, kualifikasi, klasifikasi, dan registrasi bidang perumahan dan 60ersama permukiman;
 - e. Pengelolaan izin lokasi;
 - f. Penetapan lokasi pengadaan tanah untuk kepentingan umum provinsi;
 - g. Penyelesaian sengketa tanah 60ersama lintas Daerah kabupaten/kota dalam 1 (satu) daerah provinsi;



- h. Fasilitasi penyelesaian ganti kerugian dan santunan tanah untuk pembangunan oleh Pemerintah daerah provinsi;
 - i. Fasilitasi redistribusi tanah dan ganti kerugian tanah kelebihan maksimum dan tanah *absentee* lintas daerah kabupaten/kota dalam 1 (satu) daerah provinsi;
 - j. Penetapan tanah ulayat yang lokasinya lintas daerah kabupaten/kota dalam 1 (satu) daerah provinsi;
 - k. Koordinasi pengelolaan tanah kosong lintas daerah kabupaten/kota dalam 1 (satu) daerah provinsi.
 - l. Fasilitasi pengelolaan izin membuka tanah;
 - m. Penatagunaan tanah yang hamparannya lintas daerah kabupaten/kota dalam 1 (satu) daerah provinsi;
 - n. Pengurusan hak – 61ersama61 tanah pemerintah;
 - o. Survei, pengukuran dan pemetaan;
 - p. Pengembangan dan pembinaan sumber daya manusia dan kelembagaan pertanahan;
 - q. Koordinasi pengaturan pertanahan di wilayah Pesisir, Laut, dan Pulau;
 - r. Koordinasi dan fasilitasi pembangunan Sistem Informasi Pertanahan;
 - s. Fasilitasi penangan konflik, sengketa dan perkara pertanahan; dan
 - t. Pelaksanaan fungsi lain yang diberikan oleh gubernur terkait dengan tugas dan fungsinya sesuai peraturan perUndang-Undangan.
- 6) Menyelenggarakan koordinasi, pembinaan, pengendalian, dan memimpin pelaksanaan fungsi urusan pemerintahan bidang Perumahan Rakyat dan Kawasan Permukiman yang menjadi kewenangan Daerah Provinsi;
- 7) Menyelenggarakan pengelolaan kinerja, evaluasi dan pelaporan Dinas Perumahan Rakyat dan Kawasan Permukiman; dan

- 8) Melaksanakan tugas kedinasan lainnya sesuai dengan ketentuan peraturan perundang-undangan.

2. Sekretaris Dinas

- a. Sekretaris mempunyai tugas pokok membantu Kepala Dinas Perumahan Rakyat dan Kawasan Permukiman dalam perumusan, penetapan, pengoordinasian, dan pengendalian pelaksanaan tugas.
- b. Untuk melaksanakan tugas pokok tersebut Sekretaris mempunyai rincian tugas sebagai berikut:
 - 1) Menyusun rencana kerja di lingkungan Sekretariat berdasarkan Rencana Strategis Dinas;
 - 2) Mendistribusikan tugas dan pelaksanaan sub kegiatan kepada bawahan dan kelompok jabatan fungsional di lingkungan Sekretariat;
 - 3) Memberi petunjuk pelaksanaan tugas kepada bawahan di lingkungan Sekretariat sesuai dengan peraturan dan prosedur yang berlaku;
 - 4) Menyelia pelaksanaan tugas bawahan di lingkungan Sekretariat;
 - 5) Merencanakan rumusan kebijakan perencanaan, pengendalian, evaluasi, pelaporan program/kegiatan, pelayanan administrasi umum dan kepegawaian, keuangan, perencanaan, evaluasi dan pelaporan di lingkungan Dinas Perumahan Rakyat Dan Kawasan Permukiman;
 - 6) Menyelenggarakan Perencanaan, Penganggaran, dan Evaluasi Kinerja Perangkat Daerah;
 - 7) Menyelenggarakan Administrasi Keuangan Perangkat Daerah;
 - 8) Menyelenggarakan Administrasi Keuangan Perangkat Daerah;
 - 9) Menyelenggarakan Administrasi Kepegawaian Perangkat Daerah;

- 10) Menyelenggarakan Administrasi Kepegawaian Perangkat Daerah;
- 11) Menyelenggarakan Pengadaan Barang Milik Daerah Penunjang Urusan Pemerintah Daerah;
- 12) Menyelenggarakan Penyediaan Jasa Penunjang Urusan Pemerintahan Daerah;
- 13) Menyelenggarakan Pemeliharaan Barang Milik Daerah Penunjang Urusan Pemerintahan Daerah;
- 14) Menyelenggarakan koordinasi dan sinkronisasi perencanaan, pelaksanaan, pengendalian dan evaluasi program dan kegiatan dilingkungan dinas;
- 15) Menyelenggarakan koordinasi pelaksanaan teknis dan administratif kegiatan dan tindak lanjut hasil pemeriksaan di lingkungan dinas;
- 16) Menyelenggarakan evaluasi dan penilaian pelaksanaan tugas bawahan di lingkungan Sekretariat;
- 17) Menyelenggarakan penyusunan laporan pelaksanaan tugas Sekretariat; dan
- 18) Melaksanakan tugas kedinasan lainnya sesuai dengan ketentuan peraturan perundang-undangan.

- **Kepala Sub Bagian Umum dan Kepegawaian**

- a. Kepala Sub Bagian Umum dan Kepegawaian mempunyai tugas pokok membantu Sekretaris dalam melaksanakan penyiapan administrasi surat menyurat, penyelenggaraan kearsipan, pengelolaan barang dan aset, kerumahtanggaan, perpustakaan, kehumasan, administrasi kepegawaian Dinas Perumahan Rakyat Dan Kawasan Permukiman.
- b. Untuk melaksanakan tugas pokok tersebut, kepala sub bagian umum dan kepegawaian mempunyai rincian tugas sebagai berikut:



- 1) Merencanakan sub kegiatan pada Sub Bagian Umum dan Kepegawaian;
- 2) Merencanakan sub kegiatan pada Sub Bagian Umum dan Kepegawaian;
- 3) Membagi tugas kepada bawahan;
- 4) Membimbing dan membina pelaksanaan tugas bawahan di lingkungan Sub Bagian Umum dan Kepegawaian;
- 5) Memeriksa hasil kerja bawahan di lingkungan Sub Bagian Umum dan Kepegawaian;
- 6) Melaksanakan Pengadaan Barang Milik Daerah;
- 7) Melaksanakan Administrasi Kepegawaian Perangkat Daerah;
- 8) Melaksanakan Administrasi Kepegawaian Perangkat Daerah;
- 9) Melaksanakan Penatausahaan Arsip Dinamis pada dinas;
- 10) Melaksanakan Dukungan Pelaksanaan Sistem Pemerintahan Berbasis Elektronik pada dinas;
- 11) Melaksanakan Administrasi Barang Milik Daerah pada dinas;
- 12) Melaksanakan Penyediaan Jasa Penunjang;
- 13) Melaksanakan Pemeliharaan Barang Milik Daerah;
- 14) Menyelenggarakan evaluasi dan penilaian pelaksanaan tugas bawahan di lingkungan Sub Bagian Umum dan Kepegawaian;
- 15) Melaksanakan pelaporan hasil pelaksanaan kerja di lingkungan Sub Bagian Umum dan Kepegawaian; dan
- 16) Melaksanakan tugas kedinasan lainnya sesuai dengan ketentuan peraturan perundang-undangan.

3. Kepala Bidang Perumahan

- a. Kepala Bidang Perumahan mempunyai tugas pokok membantu Kepala Dinas Perumahan Rakyat dan Kawasan Permukiman

dalam merencanakan perumusan program, melaksanakan koordinasi, *monitoring*, serta pengendalian pelaksanaan program dan kegiatan.

- b. Untuk melaksanakan tugas pokok tersebut, Kepala Bidang Perumahan mempunyai rincian tugas sebagai berikut:
 - 1) Menyusun rencana kerja di lingkungan Bidang berdasarkan Rencana Strategis dinas;
 - 2) Mendistribusikan tugas dan pelaksanaan sub kegiatan kepada bawahan dan kelompok jabatan fungsional di lingkungan bidang;
 - 3) Memberi petunjuk pelaksanaan tugas kepada bawahan di lingkungan bidang sesuai dengan peraturan dan prosedur yang berlaku;
 - 4) Menyelia pelaksanaan tugas bawahan di lingkungan bidang;
 - 5) Menyelenggarakan, mengendalikan dan mengevaluasi:
 - a. Pendataan Penyediaan dan Rehabilitasi Rumah Korban Bencana atau Relokasi Program Provinsi;
 - b. Sosialisasi dan Persiapan Penyediaan dan Rehabilitasi Rumah Korban Bencana atau Relokasi Program Provinsi;
 - c. Pembangunan dan Rehabilitasi Rumah Korban Bencana atau Relokasi Program Provinsi;
 - d. Pendistribusian dan Serah Terima Rumah bagi Korban Bencana atau Relokasi Program Provinsi; dan
 - e. Sertifikasi dan Registrasi bagi Orang atau Badan Hukum yang Melaksanakan Perancangan dan Perencanaan Rumah serta Perencanaan Prasarana, Sarana dan Utilitas Umum Tingkat Kemampuan Menengah.
 - 6) Menyelenggarakan koordinasi dan sinkronisasi perencanaan, pelaksanaan, pengendalian dan evaluasi kegiatan dengan UPTD;

- 7) Menyelenggarakan koordinasi pelaksanaan teknis dan administratif dan tindak lanjut hasil pemeriksaan di lingkungan dinas;
- 8) Menyelenggarakan pengelolaan kinerja, evaluasi dan pelaporan pada bidang; dan
- 9) Melaksanakan tugas kedinasan lainnya sesuai dengan ketentuan peraturan perundang-undangan.

4. Kepala Bidang Permukiman

- a. Kepala Bidang Kawasan Permukiman mempunyai tugas pokok membantu Kepala Dinas Perumahan Rakyat dan Kawasan Permukiman dalam merencanakan perumusan program, melaksanakan koordinasi, *monitoring*, serta pengendalian pelaksanaan program dan kegiatan.
- b. Untuk melaksanakan tugas pokok tersebut, Kepala Bidang Kawasan Permukiman mempunyai rincian tugas sebagai berikut:
 - 1) Menyusun rencana kerja di lingkungan Bidang berdasarkan Rencana Strategis dinas;
 - 2) Mendistribusikan tugas dan pelaksanaan sub kegiatan kepada bawahan dan kelompok jabatan fungsional di lingkungan bidang;
 - 3) Memberi petunjuk pelaksanaan tugas kepada bawahan di lingkungan bidang sesuai dengan peraturan dan prosedur yang berlaku;
 - 4) Menyelia pelaksanaan tugas bawahan di lingkungan bidang;
 - 5) Menyelenggarakan, mengendalikan dan mengevaluasi:
 - a. Penataan Kawasan Permukiman Kumuh dengan Luas 10 (Sepuluh) Ha sampai dengan di Bawah 15 (Lima Belas) Ha;
 - b. Peningkatan Kualitas Kawasan Permukiman Kumuh dengan Luas 10 (Sepuluh) Ha sampai dengan di Bawah 15 (Lima Belas) Ha;

- c. Urusan Penyelenggaraan Prasarana, Sarana, dan Utilitas Umum Permukiman.
- 6) Menyelenggarakan koordinasi dan sinkronisasi perencanaan, pelaksanaan, pengendalian dan evaluasi kegiatan dengan UPTD;
- 7) Menyelenggarakan koordinasi pelaksanaan teknis dan administratif dan tindak lanjut hasil pemeriksaan di lingkungan dinas;
- 8) Menyelenggarakan pengelolaan kinerja, evaluasi dan pelaporan pada bidang; dan
- 9) Melaksanakan tugas kedinasan lainnya sesuai dengan ketentuan peraturan perundang-undangan.

5. Kepala Bidang Pertanahan

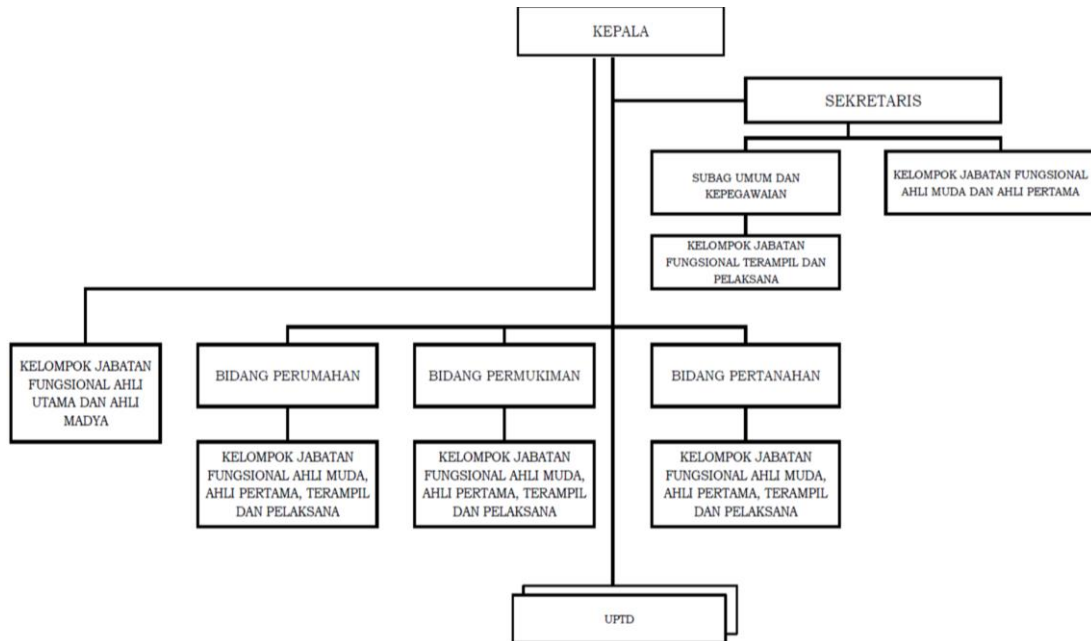
- a. Kepala Bidang Pertanahan mempunyai tugas pokok membantu Kepala Dinas Perumahan Rakyat dan Kawasan Permukiman dalam merencanakan dan perumusan program, melaksanakan koordinasi, monitoring, serta pengendalian pelaksanaan program dan kegiatan.
- b. Untuk melaksanakan tugas pokok tersebut, Kepala Bidang Infrastruktur Permukiman mempunyai rincian tugas sebagai berikut:
 - 1) Menyusun rencana kerja di lingkungan Bidang berdasarkan Rencana Strategis dinas;
 - 2) Mendistribusikan tugas dan pelaksanaan sub kegiatan kepada bawahan dan kelompok jabatan fungsional di lingkungan bidang;
 - 3) Memberi petunjuk pelaksanaan tugas kepada bawahan di lingkungan bidang sesuai dengan peraturan dan prosedur yang berlaku;
 - 4) Menyelia pelaksanaan tugas bawahan di lingkungan bidang;
 - 5) Menyelenggarakan, mengendalikan dan mengevaluasi:



- a. Pemberian Izin Lokasi Dalam 1 (satu) Daerah Kabupaten/Kota;
- b. Penetapan Lokasi Pengadaan Tanah untuk Kepentingan Umum di Wilayah Provinsi;
- c. Koordinasi Pengadaan Tanah di Wilayah Provinsi;
- d. Percepatan Pengadaan Tanah untuk Pembangunan Proyek Strategis Nasional (PPSN);
- e. Penyelesaian Sengketa Tanah Garapan dalam Daerah Kabupaten/Kota;
- f. Penyelesaian Sengketa Tanah Garapan dalam Daerah Kabupaten/Kota;
- g. Penyelesaian Sengketa Tanah Garapan dalam Daerah Kabupaten/Kota;
- h. Penetapan Ganti Kerugian Tanah Kelebihan Maksimum dan Tanah Absentee Lintas Daerah Kabupaten/Kota dalam 1 (Satu) Daerah Kabupaten/Kota;
- i. Penetapan Tanah Ulayat yang Lokasinya dalam Daerah Kabupaten/Kota;
- j. Penyelesaian Masalah Tanah Kosong;
- k. Perencanaan Penggunaan Tanah yang Hamparannya Lintas Daerah Kabupaten/Kota dalam 1 (satu) Daerah Provinsi;
- l. Perencanaan Penggunaan Tanah yang Hamparannya Lintas Daerah Kabupaten/Kota dalam 1 (satu) Daerah Provinsi;
- m. Inventarisasi dan Pemanfaatan Tanah Kosong;
- n. Rekomendasi Teknis Membuka Tanah;
- o. Penggunaan Tanah yang Hamparannya dalam satu Daerah Kabupaten/Kota;
- p. Koordinasi Perencanaan Penggunaan dan Pemanfaatan Tanah Pasca Reklamasi;

- q. Fasilitasi, Inventarisasi dan Pengurusan Hak Atas Tanah Aset Pemerintah;
 - r. Fasilitasi, Inventarisasi dan Pengurusan Hak atas Tanah Milik Masyarakat Miskin;
 - s. Hasil koordinasi Survei, Pengukuran dan Pemetaan Tanah Instansi Pemerintah, Swasta, dan Masyarakat;
 - t. Hasil koordinasi Survei, Pengukuran dan Pemetaan Tanah Instansi Pemerintah, Swasta, dan Masyarakat Gampong;
 - u. Pembinaan dan Kerja Sama Kelembagaan Pertanahan Kabupaten;
 - v. Peningkatan Kapasitas dan Pembinaan SDM Pertanahan;
 - w. Koordinasi dan Sinkronisasi Penggunaan dan Pemanfaatan Tanah di Wilayah Pesisir, Laut dan Pulau Kecil, Sempadan Pantai, Wilayah Perbatasan dan Pulau Terpencil;
 - x. Pengelolaan Sistem Informasi Manajemen Pertanahan (SIMTANAH); dan
 - y. Fasilitasi Penyelesaian Konflik-Konflik Pertanahan.
- 6) Menyelenggarakan koordinasi dan sinkronisasi perencanaan, pelaksanaan, pengendalian dan evaluasi kegiatan dengan UPTD;
 - 7) Menyelenggarakan koordinasi pelaksanaan teknis dan administratif dan tindak lanjut hasil pemeriksaan di lingkungan dinas;
 - 8) Menyelenggarakan pengelolaan kinerja, evaluasi dan pelaporan pada bidang; dan
 - 9) Melaksanakan tugas kedinasan lainnya sesuai dengan ketentuan peraturan perundang-undangan.

Adapun struktur organisasi Dinas Perumahan Rakyat dan Kawasan Permukiman Provinsi Banten secara lengkap disajikan pada gambar berikut:



Gambar 2.1 Struktur Organisasi Dinas Perumahan Rakyat dan Kawasan Permukiman Provinsi Banten

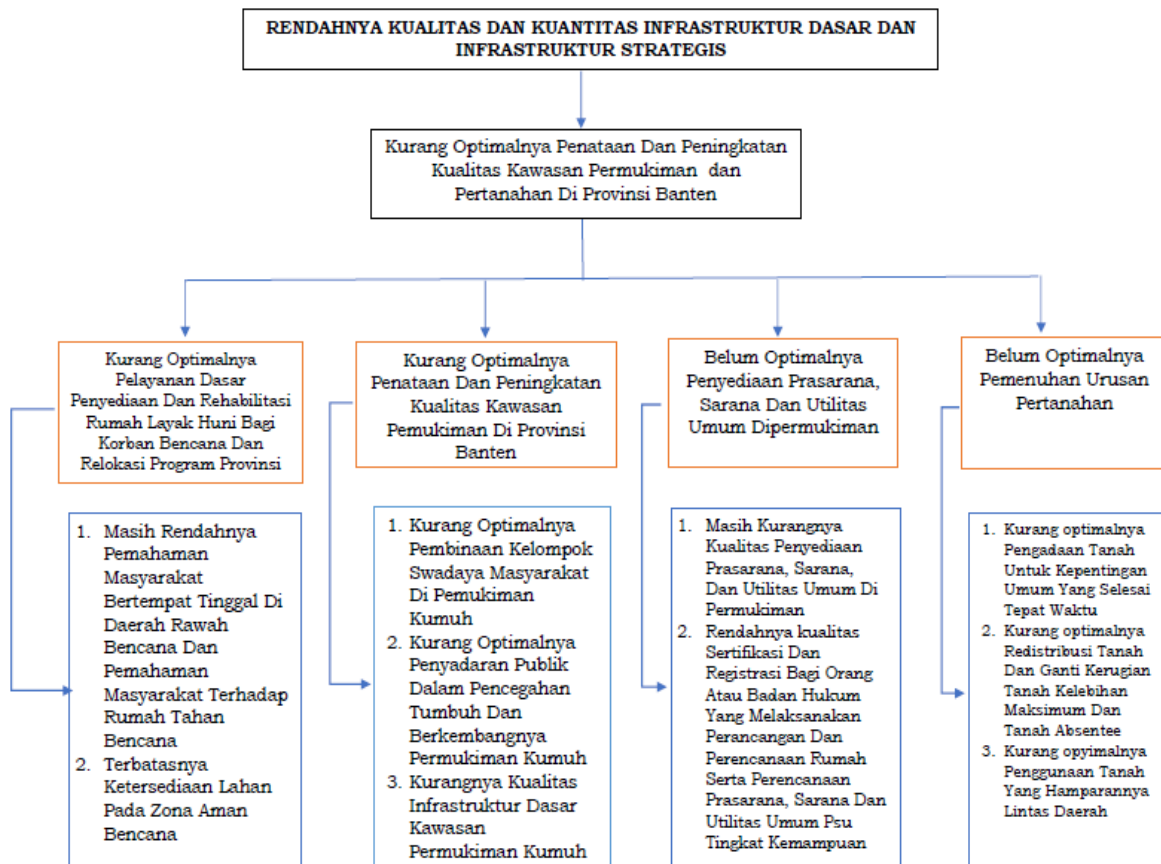
Sumber: Peraturan Gubernur Banten Nomor 48 Tahun 2022 tentang Kedudukan, Tugas Pokok, Fungsi, Tipe, Susunan Organisasi Dan Tata Kerja Perangkat Daerah Provinsi Banten

Tabel 2.5 Isu-Isu Penting Penyelenggaraan Tugas dan Fungsi Perangkat Daerah

TUPOKSI	PERMASALAHAN	FAKTOR PENGHAMBAT	FAKTOR PENDORONG
Sekretariat	Belum meratanya tingkat kompetensi sumber daya manusia untuk menunjang keberhasilan pelaksanaan tugas dan fungsi pelayanan perangkat daerah	Terbatasnya jumlah sumber daya manusia dalam melaksanakan tugas dan fungsi pelayanan perangkat daerah	Rekrutmen SDM yang berkompeten
Kawasan Permukiman	Belum Optimalnya Peningkatan Kualitas Kawasan Kumuh	Pekerjaan untuk beberapa indicator belum sepenuhnya sesuai dengan dokumen perencanaan. Dikarenakan DED dibuat tahun sebelumnya dan pada saat tahun berkenaan terdapat beberapa permasalahan di lapangan sehingga tidak dapat dilaksanakannya salah satu indicator seperti	Diperlukan ada nya Kerjasama antar beberapa pihak terkait



TUPOKSI	PERMASALAHAN	FAKTOR PENGHAMBAT	FAKTOR PENDORONG
		contoh tidak dapat dilaksanakan pembangunan RTH dikarenakan lahannya belum clean and clear	
Pengembangan Perumahan	Belum Optimalnya Penyediaan Rumah bagi Korban terdampak Relokasi Program Provinsi	Pertumbuhan permukiman yang tinggi memicu peningkatan permintaan lahan dan daya dukung lingkungan untuk permukiman atau perumahan. Dan masih rendahnya kesadaran masyarakat akan pentingnya menjaga lingkungan hidup yang sehat dan bersih, sehingga banyak masyarakat yang tinggal di lokasi rawan seperti bantaran sungai atau bantaran rel kereta. Selain itu, masyarakat juga sulit untuk di relokasi ke lokasi permukiman baru dikarenakan salah satunya factor jarak dari tempat bekerja.	Diperlukan ada nya Kerjasama antar beberapa pihak terkait
Peningkatan Prasarana, Sarana, dan Utilitas Umum	Belum Optimalnya Penyediaan Prasarana, Sarana dan Utilitas Umum di Permukiman	Beberapa lokasi tidak dapat dikerjakan, karena kesalahan nomenklatur	Diperlukan adanya survey ke lapangan pada saat verifikasi usulan

1. POHON MASALAH


Gambar 2.2. Pohon Masalah

2.4. Review terhadap Rancangan Awal RKP

Review Renja Dinas Perumahan Rakyat dan Kawasan Permukiman Provinsi Banten Tahun 2026 terhadap Rancangan Awal RKP dapat dilihat dalam tabel sebagai berikut :



Tabel 2.6 Review terhadap Rancangan Awal RKPD Tahun 2026 Dinas Perumahan Rakyat dan Kawasan Permukiman Provinsi Banten

No	Rancangan Awal RKPD					Hasil Analisis Kebutuhan					Catatan Penting
	Program/Kegiatan	Lokasi	Indikator Kinerja	Target Capaian	Pagu Indikatif (Rp.000)	Program/Kegiatan	Lokasi	Indikator Kinerja	Target Capaian	Pagu Indikatif (Rp.000)	
1	PROGRAM PENUNJANG URUSAN PEMERINTAHAN DAERAH PROVINSI		Persentase Ketercapaian dari Seluruh Kegiatan pada Program Penunjang Urusan Pemerintahan Daerah Provinsi (%)	100	34.469.888,169	PROGRAM PENUNJANG URUSAN PEMERINTAHAN DAERAH PROVINSI		Persentase Ketercapaian dari Seluruh Kegiatan pada Program Penunjang Urusan Pemerintahan Daerah Provinsi (%)	100	39.675.830,000	
	Perencanaan, Penganggaran, dan Evaluasi Kinerja Perangkat Daerah		Persentase Ketercapaian Kegiatan Perencanaan, Penganggaran, dan Evaluasi Kinerja Perangkat Daerah (%)	100	2.760.000	Perencanaan, Penganggaran, dan Evaluasi Kinerja Perangkat Daerah		Persentase Ketercapaian Kegiatan Perencanaan, Penganggaran, dan Evaluasi Kinerja Perangkat Daerah (%)	100	2.790.000	
	Penyusunan Dokumen Perencanaan Perangkat Daerah		Jumlah Dokumen Perencanaan Perangkat Daerah	2	50.000	Penyusunan Dokumen Perencanaan Perangkat Daerah		Jumlah Dokumen Perencanaan Perangkat Daerah	2	30.000	
	Koordinasi dan Penyusunan Dokumen RKA- SKPD		Jumlah Dokumen RKA-SKPD dan Laporan Hasil Koordinasi Penyusunan Dokumen RKA-SKPD	1	15.000	Koordinasi dan Penyusunan Dokumen RKA- SKPD		Jumlah Dokumen RKA-SKPD dan Laporan Hasil Koordinasi Penyusunan Dokumen RKA-SKPD	1	15.000	
	Koordinasi dan Penyusunan Dokumen Perubahan RKA-SKPD		Jumlah Dokumen Perubahan RKA-SKPD dan Laporan Hasil Koordinasi Penyusunan Dokumen Perubahan RKA-SKPD	1	15.000	Koordinasi dan Penyusunan Dokumen Perubahan RKA-SKPD		Jumlah Dokumen Perubahan RKA-SKPD dan Laporan Hasil Koordinasi Penyusunan Dokumen Perubahan RKA-SKPD	1	15.000	
	Koordinasi dan Penyusunan DPA-SKPD		Jumlah Dokumen DPA-SKPD dan Laporan Hasil Koordinasi Penyusunan Dokumen DPA-SKPD	1	15.000	Koordinasi dan Penyusunan DPA-SKPD		Jumlah Dokumen DPA-SKPD dan Laporan Hasil Koordinasi Penyusunan Dokumen DPA-SKPD	1	15.000	



No	Rancangan Awal RKPD					Hasil Analisis Kebutuhan					Catatan Penting
	Program/Kegiatan	Lokasi	Indikator Kinerja	Target Capaian	Pagu Indikatif (Rp.000)	Program/Kegiatan	Lokasi	Indikator Kinerja	Target Capaian	Pagu Indikatif (Rp.000)	
	Koordinasi dan Penyusunan Perubahan DPA- SKPD		Jumlah Dokumen Perubahan DPA-SKPD dan Laporan Hasil Koordinasi Penyusunan Dokumen Perubahan DPA-SKPD	1	15.000	Koordinasi dan Penyusunan Perubahan DPA- SKPD		Jumlah Dokumen Perubahan DPA-SKPD dan Laporan Hasil Koordinasi Penyusunan Dokumen Perubahan DPA-SKPD	1	15.000	
	Koordinasi dan Penyusunan Laporan Capaian Kinerja dan Ikhtisar Realisasi Kinerja SKPD		Jumlah Laporan Capaian Kinerja dan Ikhtisar Realisasi Kinerja SKPD dan Laporan Hasil Koordinasi Penyusunan Laporan Capaian Kinerja dan Ikhtisar Realisasi Kinerja SKPD	16	50.000	Koordinasi dan Penyusunan Laporan Capaian Kinerja dan Ikhtisar Realisasi Kinerja SKPD		Jumlah Laporan Capaian Kinerja dan Ikhtisar Realisasi Kinerja SKPD dan Laporan Hasil Koordinasi Penyusunan Laporan Capaian Kinerja dan Ikhtisar Realisasi Kinerja SKPD	17	120.000	
	Evaluasi Kinerja Perangkat Daerah		Jumlah Laporan Evaluasi Kinerja Perangkat Daerah	12	200.000	Evaluasi Kinerja Perangkat Daerah		Jumlah Laporan Evaluasi Kinerja Perangkat Daerah	14	180.000	
	Pelaksanaan Pengumpulan Data Statistik Sektoral Daerah		Jumlah Data Statistik Sektoral Daerah yang Telah Dikumpulkan dan Diperiksa Lingkup Perangkat Daerah	1	1.200.000	Pelaksanaan Pengumpulan Data Statistik Sektoral Daerah		Jumlah Data Statistik Sektoral Daerah yang Telah Dikumpulkan dan Diperiksa Lingkup Perangkat Daerah	1	1.200.000	
	Pelaksanaan Forum Perangkat Daerah Berdasarkan Bidang Urusan yang diampu dalam Rangka Penyusunan Dokumen Perencanaan Perangkat Daerah		Jumlah Berita Acara Hasil Forum Perangkat Daerah Berdasarkan Bidang Urusan yang Diampu dalam Rangka Penyusunan Dokumen Perencanaan Perangkat Daerah	1	200.000	Pelaksanaan Forum Perangkat Daerah Berdasarkan Bidang Urusan yang diampu dalam Rangka Penyusunan Dokumen Perencanaan Perangkat Daerah		Jumlah Berita Acara Hasil Forum Perangkat Daerah Berdasarkan Bidang Urusan yang Diampu dalam Rangka Penyusunan Dokumen Perencanaan Perangkat Daerah	1	200.000	
	Penyusunan Dokumen Perencanaan Urusan Selain Renstra PD dan Renja PD		Jumlah Dokumen Perencanaan Urusan Selain Renstra PD dan Renja PD yang disusun	6	1.000.000	Penyusunan Dokumen Perencanaan Urusan Selain Renstra PD dan Renja PD		Jumlah Dokumen Perencanaan Urusan Selain Renstra PD dan Renja PD yang disusun	6	1.000.000	



No	Rancangan Awal RKPD				Hasil Analisis Kebutuhan					Catatan Penting	
	Program/Kegiatan	Lokasi	Indikator Kinerja	Target Capaian	Pagu Indikatif (Rp.000)	Program/Kegiatan	Lokasi	Indikator Kinerja	Target Capaian		Pagu Indikatif (Rp.000)
	Administrasi Keuangan Perangkat Daerah		Persentase ketercapaian administrasi keuangan perangkat daerah (%)	100	19.510.879	Administrasi Keuangan Perangkat Daerah		Persentase ketercapaian administrasi keuangan perangkat daerah (%)	100	24.591.256	
	Penyediaan Gaji dan Tunjangan ASN		Jumlah Orang yang Menerima Gaji dan Tunjangan ASN	58	18.160.879	Penyediaan Gaji dan Tunjangan ASN		Jumlah Orang yang Menerima Gaji dan Tunjangan ASN	140	23.241.256	Penambahan perkiraan untuk PPPK
	Penyediaan Administrasi Pelaksanaan Tugas ASN		Jumlah Dokumen Hasil Penyediaan Administrasi Pelaksanaan Tugas ASN	12	650.000	Penyediaan Administrasi Pelaksanaan Tugas ASN		Jumlah Dokumen Hasil Penyediaan Administrasi Pelaksanaan Tugas ASN	12	650.000	
	Pelaksanaan Penatausahaan dan Pengujian/Verifikasi Keuangan SKPD		Jumlah Dokumen Penatausahaan dan Pengujian/Verifikasi Keuangan SKPD	12	400.000	Pelaksanaan Penatausahaan dan Pengujian/Verifikasi Keuangan SKPD		Jumlah Dokumen Penatausahaan dan Pengujian/Verifikasi Keuangan SKPD	12	400.000	
	Koordinasi dan Pelaksanaan Akuntansi SKPD		Jumlah Dokumen Hasil Koordinasi dan Pelaksanaan Akuntansi SKPD	12	10.000	Koordinasi dan Pelaksanaan Akuntansi SKPD		Jumlah Dokumen Hasil Koordinasi dan Pelaksanaan Akuntansi SKPD	12	10.000	
	Koordinasi dan Penyusunan Laporan Keuangan Akhir Tahun SKPD		Jumlah Laporan Keuangan Akhir Tahun SKPD dan Laporan Hasil Koordinasi Penyusunan Laporan Keuangan Akhir Tahun SKPD	1	100.000	Koordinasi dan Penyusunan Laporan Keuangan Akhir Tahun SKPD		Jumlah Laporan Keuangan Akhir Tahun SKPD dan Laporan Hasil Koordinasi Penyusunan Laporan Keuangan Akhir Tahun SKPD	1	100.000	
	Pengelolaan dan Penyiapan Bahan Tanggapan Pemeriksaan		Jumlah Dokumen Bahan Tanggapan Pemeriksaan dan Tindak Lanjut Pemeriksaan	1	10.000	Pengelolaan dan Penyiapan Bahan Tanggapan Pemeriksaan		Jumlah Dokumen Bahan Tanggapan Pemeriksaan dan Tindak Lanjut Pemeriksaan	1	10.000	



No	Rancangan Awal RKPD					Hasil Analisis Kebutuhan					Catatan Penting
	Program/Kegiatan	Lokasi	Indikator Kinerja	Target Capaian	Pagu Indikatif (Rp.000)	Program/Kegiatan	Lokasi	Indikator Kinerja	Target Capaian	Pagu Indikatif (Rp.000)	
	Koordinasi dan Penyusunan Laporan Keuangan Bulanan/Triwulanan/S emesteran SKPD		Jumlah Laporan Keuangan Bulanan/Triwulanan/S emesteran SKPD dan Laporan Koordinasi Penyusunan Laporan Keuangan Bulanan/Triwulanan/S emesteran SKPD	18	170.000	Koordinasi dan Penyusunan Laporan Keuangan Bulanan/Triwulanan/S emesteran SKPD		Jumlah Laporan Keuangan Bulanan/Triwulanan/S emesteran SKPD dan Laporan Koordinasi Penyusunan Laporan Keuangan Bulanan/Triwulanan/S emesteran SKPD	18	170.000	
	Penyusunan Pelaporan dan Analisis Prognosis Realisasi Anggaran		Jumlah Dokumen Pelaporan dan Analisis Prognosis Realisasi Anggaran	1	10.000	Penyusunan Pelaporan dan Analisis Prognosis Realisasi Anggaran		Jumlah Dokumen Pelaporan dan Analisis Prognosis Realisasi Anggaran	1	10.000	
	Administrasi Barang Milik Daerah pada Perangkat Daerah		Persentase ketercapaian Administrasi Barang Milik Daerah pada Perangkat Daerah (%)	100	200.000	Administrasi Barang Milik Daerah pada Perangkat Daerah		Persentase ketercapaian Administrasi Barang Milik Daerah pada Perangkat Daerah (%)	100	200.000	
	Penyusunan Perencanaan Kebutuhan Barang Milik Daerah SKPD		Jumlah Rencana Kebutuhan Barang Milik Daerah SKPD	0	-	Penyusunan Perencanaan Kebutuhan Barang Milik Daerah SKPD		Jumlah Rencana Kebutuhan Barang Milik Daerah SKPD	0	-	
	Pengamanan Barang Milik Daerah SKPD		Jumlah Dokumen Pengamanan Barang Milik Daerah SKPD	0	-	Pengamanan Barang Milik Daerah SKPD		Jumlah Dokumen Pengamanan Barang Milik Daerah SKPD	0	-	
	Koordinasi dan Penilaian Barang Milik Daerah SKPD		Jumlah Laporan Hasil Penilaian Barang Milik Daerah dan Hasil Koordinasi Penilaian Barang Milik Daerah SKPD	3	100.000	Koordinasi dan Penilaian Barang Milik Daerah SKPD		Jumlah Laporan Hasil Penilaian Barang Milik Daerah dan Hasil Koordinasi Penilaian Barang Milik Daerah SKPD	3	100.000	



No	Rancangan Awal RKPD				Hasil Analisis Kebutuhan					Catatan Penting	
	Program/Kegiatan	Lokasi	Indikator Kinerja	Target Capaian	Pagu Indikatif (Rp.000)	Program/Kegiatan	Lokasi	Indikator Kinerja	Target Capaian		Pagu Indikatif (Rp.000)
	Rekonsiliasi dan Penyusunan Laporan Barang Milik Daerah pada SKPD		Jumlah Laporan Rekonsiliasi dan Penyusunan Laporan Barang Milik Daerah pada SKPD	0	-	Rekonsiliasi dan Penyusunan Laporan Barang Milik Daerah pada SKPD		Jumlah Laporan Rekonsiliasi dan Penyusunan Laporan Barang Milik Daerah pada SKPD	0	-	
	Penatausahaan Barang Milik Daerah pada SKPD		Jumlah Laporan Penatausahaan Barang Milik Daerah pada SKPD	1	100.000	Penatausahaan Barang Milik Daerah pada SKPD		Jumlah Laporan Penatausahaan Barang Milik Daerah pada SKPD	1	100.000	
	Administrasi Kepegawaian Perangkat Daerah		Persentase ketercapaian Administrasi Kepegawaian perangkat daerah (%)	100	414.009,169	Administrasi Kepegawaian Perangkat Daerah		Persentase ketercapaian Administrasi Kepegawaian perangkat daerah (%)	100	509.574,000	
	Peningkatan Sarana dan Prasarana Disiplin Pegawai		Jumlah Unit Peningkatan Sarana dan Prasarana Disiplin Pegawai	0	-	Peningkatan Sarana dan Prasarana Disiplin Pegawai		Jumlah Unit Peningkatan Sarana dan Prasarana Disiplin Pegawai	0	-	
	Pengadaan Pakaian Dinas Beserta Atribut Kelengkapannya		Jumlah Paket Pakaian Dinas Beserta Atribut Kelengkapannya	1	114.009,169	Pengadaan Pakaian Dinas Beserta Atribut Kelengkapannya		Jumlah Paket Pakaian Dinas Beserta Atribut Kelengkapannya	3	259.114	Penambahan untuk pengadaan pakaian dinas
	Pendataan dan Pengolahan Administrasi Kepegawaian		Jumlah Dokumen Pendataan dan Pengolahan Administrasi Kepegawaian	1	20.000	Pendataan dan Pengolahan Administrasi Kepegawaian		Jumlah Dokumen Pendataan dan Pengolahan Administrasi Kepegawaian	0	-	
	Koordinasi dan Pelaksanaan Sistem Informasi Kepegawaian		Jumlah Dokumen Hasil Koordinasi dan Pelaksanaan Sistem Informasi Kepegawaian	1	150.000	Koordinasi dan Pelaksanaan Sistem Informasi Kepegawaian		Jumlah Dokumen Hasil Koordinasi dan Pelaksanaan Sistem Informasi Kepegawaian	1	150.000	



No	Rancangan Awal RKPD					Hasil Analisis Kebutuhan					Catatan Penting
	Program/Kegiatan	Lokasi	Indikator Kinerja	Target Capaian	Pagu Indikatif (Rp.000)	Program/Kegiatan	Lokasi	Indikator Kinerja	Target Capaian	Pagu Indikatif (Rp.000)	
	Monitoring, Evaluasi, dan Penilaian Kinerja Pegawai		Jumlah Dokumen Monitoring, Evaluasi, dan Penilaian Kinerja Pegawai	1	50.000	Monitoring, Evaluasi, dan Penilaian Kinerja Pegawai		Jumlah Dokumen Monitoring, Evaluasi, dan Penilaian Kinerja Pegawai	0	-	
	Pendidikan dan Pelatihan Pegawai Berdasarkan Tugas dan Fungsi		Jumlah Pegawai Berdasarkan Tugas dan Fungsi yang Mengikuti Pendidikan dan Pelatihan	8	80.000	Pendidikan dan Pelatihan Pegawai Berdasarkan Tugas dan Fungsi		Jumlah Pegawai Berdasarkan Tugas dan Fungsi yang Mengikuti Pendidikan dan Pelatihan	10	100.460	
	Sosialisasi Peraturan Perundang-Undangan		Jumlah Orang yang Mengikuti Sosialisasi Peraturan Perundang-Undangan	0	-	Sosialisasi Peraturan Perundang-Undangan		Jumlah Orang yang Mengikuti Sosialisasi Peraturan Perundang-Undangan	0	-	
	Administrasi Umum Perangkat Daerah		Persentase ketercapaian Administrasi Umum perangkat daerah (%)	100	2.705.000	Administrasi Umum Perangkat Daerah		Persentase ketercapaian Administrasi Umum perangkat daerah (%)	100	2.705.000	
	Penyediaan Komponen Instalasi Listrik/Penerangan Bangunan Kantor		Jumlah Paket Komponen Instalasi Listrik/Penerangan Bangunan Kantor yang Disediakan	1	200.000	Penyediaan Komponen Instalasi Listrik/Penerangan Bangunan Kantor		Jumlah Paket Komponen Instalasi Listrik/Penerangan Bangunan Kantor yang Disediakan	1	200.000	
	Penyediaan Peralatan dan Perlengkapan Kantor		Jumlah Paket Peralatan dan Perlengkapan Kantor yang Disediakan	8	600.000	Penyediaan Peralatan dan Perlengkapan Kantor		Jumlah Paket Peralatan dan Perlengkapan Kantor yang Disediakan	8	600.000	
	Penyediaan Bahan Logistik Kantor		Jumlah Paket Bahan Logistik Kantor yang Disediakan	1	80.000	Penyediaan Bahan Logistik Kantor		Jumlah Paket Bahan Logistik Kantor yang Disediakan	1	80.000	
	Penyediaan Barang Cetak dan Penggandaan		Jumlah Paket Barang Cetak dan Penggandaan yang Disediakan	2	125.000	Penyediaan Barang Cetak dan Penggandaan		Jumlah Paket Barang Cetak dan Penggandaan yang Disediakan	2	125.000	



No	Rancangan Awal RKPD					Hasil Analisis Kebutuhan					Catatan Penting
	Program/Kegiatan	Lokasi	Indikator Kinerja	Target Capaian	Pagu Indikatif (Rp.000)	Program/Kegiatan	Lokasi	Indikator Kinerja	Target Capaian	Pagu Indikatif (Rp.000)	
	Penyediaan Bahan Bacaan dan Peraturan Perundang-Undangan		Jumlah Dokumen Bahan Bacaan dan Peraturan Perundang-Undangan yang Disediakan	1	50.000	Penyediaan Bahan Bacaan dan Peraturan Perundang-Undangan		Jumlah Dokumen Bahan Bacaan dan Peraturan Perundang-Undangan yang Disediakan	1	50.000	
	Penyediaan Bahan/Material		Jumlah Paket Bahan/Material yang Disediakan	0	-	Penyediaan Bahan/Material		Jumlah Paket Bahan/Material yang Disediakan	0	-	
	Fasilitasi Kunjungan Tamu		Jumlah Laporan Fasilitasi Kunjungan Tamu	0	-	Fasilitasi Kunjungan Tamu		Jumlah Laporan Fasilitasi Kunjungan Tamu	0	-	
	Penyelenggaraan Rapat Koordinasi dan Konsultasi SKPD		Jumlah Laporan Penyelenggaraan Rapat Koordinasi dan Konsultasi SKPD	1	500.000	Penyelenggaraan Rapat Koordinasi dan Konsultasi SKPD		Jumlah Laporan Penyelenggaraan Rapat Koordinasi dan Konsultasi SKPD	1	500.000	
	Penatausahaan Arsip Dinamis pada SKPD		Jumlah Dokumen Penatausahaan Arsip Dinamis pada SKPD	1	150.000	Penatausahaan Arsip Dinamis pada SKPD		Jumlah Dokumen Penatausahaan Arsip Dinamis pada SKPD	1	150.000	
	Dukungan Pelaksanaan Sistem Pemerintahan Berbasis Elektronik pada SKPD		Jumlah Dokumen Dukungan Pelaksanaan Sistem Pemerintahan Berbasis Elektronik pada SKPD	6	1.000.000	Dukungan Pelaksanaan Sistem Pemerintahan Berbasis Elektronik pada SKPD		Jumlah Dokumen Dukungan Pelaksanaan Sistem Pemerintahan Berbasis Elektronik pada SKPD	6	1.000.000	
	Pengadaan Barang Milik Daerah Penunjang Urusan Pemerintah Daerah		Persentase Ketercapaian Pengadaan Barang Milik Daerah Penunjang Urusan Pemerintah Daerah (%)	100	1.250.000	Pengadaan Barang Milik Daerah Penunjang Urusan Pemerintah Daerah		Persentase Ketercapaian Pengadaan Barang Milik Daerah Penunjang Urusan Pemerintah Daerah (%)	100	1.250.000	
	Pengadaan Kendaraan Dinas Operasional atau Lapangan		Jumlah Unit Kendaraan Dinas Operasional atau Lapangan yang Disediakan	6	250.000	Pengadaan Kendaraan Dinas Operasional atau Lapangan		Jumlah Unit Kendaraan Dinas Operasional atau Lapangan yang Disediakan	6	250.000	



No	Rancangan Awal RKPD					Hasil Analisis Kebutuhan					Catatan Penting
	Program/Kegiatan	Lokasi	Indikator Kinerja	Target Capaian	Pagu Indikatif (Rp.000)	Program/Kegiatan	Lokasi	Indikator Kinerja	Target Capaian	Pagu Indikatif (Rp.000)	
	Pengadaan Peralatan dan Mesin Lainnya		Jumlah Unit Peralatan dan Mesin Lainnya yang Disediakan	47	1.000.000	Pengadaan Peralatan dan Mesin Lainnya		Jumlah Unit Peralatan dan Mesin Lainnya yang Disediakan	47	1.000.000	
	Penyediaan Jasa Penunjang Urusan Pemerintahan Daerah		Persentase Ketercapaian jasa penunjang urusan pemerintahan daerah (%)	100	4.650.000	Penyediaan Jasa Penunjang Urusan Pemerintahan Daerah		Persentase Ketercapaian jasa penunjang urusan pemerintahan daerah (%)	100	4.650.000	
	Penyediaan Jasa Surat Menyurat		Jumlah Laporan Penyediaan Jasa Surat Menyurat	0	-	Penyediaan Jasa Surat Menyurat		Jumlah Laporan Penyediaan Jasa Surat Menyurat	0	-	
	Penyediaan Jasa Komunikasi, Sumber Daya Air dan Listrik		Jumlah Laporan Penyediaan Jasa Komunikasi, Sumber Daya Air dan Listrik yang Disediakan	12	600.000	Penyediaan Jasa Komunikasi, Sumber Daya Air dan Listrik		Jumlah Laporan Penyediaan Jasa Komunikasi, Sumber Daya Air dan Listrik yang Disediakan	12	600.000	
	Penyediaan Jasa Peralatan dan Perlengkapan Kantor		Jumlah Laporan Penyediaan Jasa Peralatan dan Perlengkapan Kantor yang Disediakan	1	50.000	Penyediaan Jasa Peralatan dan Perlengkapan Kantor		Jumlah Laporan Penyediaan Jasa Peralatan dan Perlengkapan Kantor yang Disediakan	1	50.000	
	Penyediaan Jasa Pelayanan Umum Kantor		Jumlah Laporan Penyediaan Jasa Pelayanan Umum Kantor yang Disediakan	12	4.000.000	Penyediaan Jasa Pelayanan Umum Kantor		Jumlah Laporan Penyediaan Jasa Pelayanan Umum Kantor yang Disediakan	12	4.000.000	
	Pemeliharaan Barang Milik Daerah Penunjang Urusan Pemerintahan Daerah		Persentase Ketercapaian Pemeliharaan Barang Milik Daerah Penunjang Urusan Pemerintahan Daerah (%)	100	2.980.000	Pemeliharaan Barang Milik Daerah Penunjang Urusan Pemerintahan Daerah		Persentase Ketercapaian Pemeliharaan Barang Milik Daerah Penunjang Urusan Pemerintahan Daerah (%)	100	2.980.000	



No	Rancangan Awal RKPD				Hasil Analisis Kebutuhan					Catatan Penting	
	Program/Kegiatan	Lokasi	Indikator Kinerja	Target Capaian	Pagu Indikatif (Rp.000)	Program/Kegiatan	Lokasi	Indikator Kinerja	Target Capaian		Pagu Indikatif (Rp.000)
	Penyediaan Jasa Pemeliharaan, Biaya Pemeliharaan dan Pajak Kendaraan Perorangan Dinas atau Kendaraan Dinas Jabatan		Jumlah Kendaraan Perorangan Dinas atau Kendaraan Dinas Jabatan yang Dipelihara dan Dibayarkan Pajaknya	5	200.000	Penyediaan Jasa Pemeliharaan, Biaya Pemeliharaan dan Pajak Kendaraan Perorangan Dinas atau Kendaraan Dinas Jabatan		Jumlah Kendaraan Perorangan Dinas atau Kendaraan Dinas Jabatan yang Dipelihara dan Dibayarkan Pajaknya	5	200.000	
	Penyediaan Jasa Pemeliharaan, Biaya Pemeliharaan, Pajak dan Perizinan Kendaraan Dinas Operasional atau Lapangan		Jumlah Kendaraan Dinas Operasional atau Lapangan yang Dipelihara dan Dibayarkan Pajak dan Perizinannya	62	1.280.000	Penyediaan Jasa Pemeliharaan, Biaya Pemeliharaan, Pajak dan Perizinan Kendaraan Dinas Operasional atau Lapangan		Jumlah Kendaraan Dinas Operasional atau Lapangan yang Dipelihara dan Dibayarkan Pajak dan Perizinannya	62	1.280.000	
	Pemeliharaan Peralatan dan Mesin Lainnya		Jumlah Peralatan dan Mesin Lainnya yang Dipelihara	396	500.000	Pemeliharaan Peralatan dan Mesin Lainnya		Jumlah Peralatan dan Mesin Lainnya yang Dipelihara	396	500.000	
	Pemeliharaan/Rehabilitasi Gedung Kantor dan Bangunan Lainnya		Jumlah Sarana dan Prasarana Gedung Kantor atau Bangunan Lainnya yang Dipelihara/Direhabilitasi	2	1.000.000	Pemeliharaan/Rehabilitasi Gedung Kantor dan Bangunan Lainnya		Jumlah Sarana dan Prasarana Gedung Kantor atau Bangunan Lainnya yang Dipelihara/Direhabilitasi	2	1.000.000	
	Pemeliharaan/Rehabilitasi Sarana dan Prasarana Gedung Kantor atau Bangunan Lainnya		Jumlah Gedung Kantor dan Bangunan Lainnya yang Dipelihara/Direhabilitasi	0	-	Pemeliharaan/Rehabilitasi Sarana dan Prasarana Gedung Kantor atau Bangunan Lainnya		Jumlah Gedung Kantor dan Bangunan Lainnya yang Dipelihara/Direhabilitasi	0	-	
2	PROGRAM PENGEMBANGAN PERUMAHAN		Presentase Penyediaan Rumah korban bencana skala provinsi (%)	100	71.825.000	PROGRAM PENGEMBANGAN PERUMAHAN		Presentase Penyediaan Rumah korban bencana skala provinsi (%)	100	71.825.000	
			Presentase Relokasi Rumah terdampak Program Provinsi (%)	100	1.050.000			Presentase Relokasi Rumah terdampak Program Provinsi (%)	100	1.050.000	



No	Rancangan Awal RKPD					Hasil Analisis Kebutuhan					Catatan Penting
	Program/Kegiatan	Lokasi	Indikator Kinerja	Target Capaian	Pagu Indikatif (Rp.000)	Program/Kegiatan	Lokasi	Indikator Kinerja	Target Capaian	Pagu Indikatif (Rp.000)	
	Pendataan Penyediaan dan Rehabilitasi Rumah Korban Bencana atau Relokasi Program Provinsi		Persentase Ketercapaian Pendataan Penyediaan dan Rehabilitasi Rumah Korban Bencana atau Relokasi Program Provinsi (%)	100	2.100.000	Pendataan Penyediaan dan Rehabilitasi Rumah Korban Bencana atau Relokasi Program Provinsi		Persentase Ketercapaian Pendataan Penyediaan dan Rehabilitasi Rumah Korban Bencana atau Relokasi Program Provinsi (%)	100	2.100.000	
	Identifikasi Lahan-Lahan Potensial sebagai Lokasi Relokasi Perumahan		Jumlah Dokumen Data Lahan yang Potensial sebagai Lokasi Relokasi Perumahan	2	300.000	Identifikasi Lahan-Lahan Potensial sebagai Lokasi Relokasi Perumahan		Jumlah Dokumen Data Lahan yang Potensial sebagai Lokasi Relokasi Perumahan	2	300.000	
	Pengumpulan Data Rumah Korban Bencana Kejadian Sebelumnya yang Belum Tertangani		Jumlah Dokumen Data Rumah Korban Bencana Kejadian Sebelumnya yang Belum Tertangani	2	300.000	Pengumpulan Data Rumah Korban Bencana Kejadian Sebelumnya yang Belum Tertangani		Jumlah Dokumen Data Rumah Korban Bencana Kejadian Sebelumnya yang Belum Tertangani	2	300.000	
	Pendataan Rumah Sewa Milik Masyarakat, Rumah Susun dan Rumah Khusus		Jumlah Dokumen Data Rumah Sewa Milik Masyarakat, Rumah Susun, dan Rumah Khusus	2	300.000	Pendataan Rumah Sewa Milik Masyarakat, Rumah Susun dan Rumah Khusus		Jumlah Dokumen Data Rumah Sewa Milik Masyarakat, Rumah Susun, dan Rumah Khusus	2	300.000	
	Pendataan dan Verifikasi Calon Penerima Rumah bagi Masyarakat yang Terkena Relokasi Program Provinsi		Jumlah Dokumen Data Bakal Calon Penerima Rumah bagi Masyarakat yang Terkena Relokasi Program Provinsi	1	150.000	Pendataan dan Verifikasi Calon Penerima Rumah bagi Masyarakat yang Terkena Relokasi Program Provinsi		Jumlah Dokumen Data Bakal Calon Penerima Rumah bagi Masyarakat yang Terkena Relokasi Program Provinsi	1	150.000	
	Identifikasi Perumahan di Lokasi yang Berpotensi Terkena Relokasi Program Provinsi		Jumlah Dokumen Data Rumah di Lokasi yang Berpotensi Terkena Relokasi Program Provinsi	2	300.000	Identifikasi Perumahan di Lokasi yang Berpotensi Terkena Relokasi Program Provinsi		Jumlah Dokumen Data Rumah di Lokasi yang Berpotensi Terkena Relokasi Program Provinsi	2	300.000	
	Pendataan Tingkat Kerusakan Rumah Akibat Bencana Provinsi		Jumlah Dokumen Data Rumah yang Terkena Kerusakan Berdasarkan Tingkat Kerusakan Rumah	2	300.000	Pendataan Tingkat Kerusakan Rumah Akibat Bencana Provinsi		Jumlah Dokumen Data Rumah yang Terkena Kerusakan Berdasarkan Tingkat Kerusakan Rumah	2	300.000	



No	Rancangan Awal RKPD					Hasil Analisis Kebutuhan					Catatan Penting
	Program/Kegiatan	Lokasi	Indikator Kinerja	Target Capaian	Pagu Indikatif (Rp.000)	Program/Kegiatan	Lokasi	Indikator Kinerja	Target Capaian	Pagu Indikatif (Rp.000)	
	Pendataan dan Verifikasi Calon Penerima Rumah bagi Korban Bencana Provinsi		Jumlah Dokumen Data Bakal Calon Penerima Rumah bagi Korban Bencana Provinsi yang Terverifikasi	1	150.000	Pendataan dan Verifikasi Calon Penerima Rumah bagi Korban Bencana Provinsi		Jumlah Dokumen Data Bakal Calon Penerima Rumah bagi Korban Bencana Provinsi yang Terverifikasi	1	150.000	
	Identifikasi Perumahan di Lokasi Rawan Bencana Provinsi		Jumlah Dokumen Data Rumah di Lokasi Rawan Bencana Provinsi	2	300.000	Identifikasi Perumahan di Lokasi Rawan Bencana Provinsi		Jumlah Dokumen Data Rumah di Lokasi Rawan Bencana Provinsi	2	300.000	
	Sosialisasi dan Persiapan Penyediaan dan Rehabilitasi Rumah Korban Bencana atau Relokasi Program Provinsi		Persentase Ketercapaian Sosialisasi dan Persiapan Penyediaan dan Rehabilitasi Rumah Korban Bencana atau Relokasi Program Provinsi (%)	100	600.000	Sosialisasi dan Persiapan Penyediaan dan Rehabilitasi Rumah Korban Bencana atau Relokasi Program Provinsi		Persentase Ketercapaian Sosialisasi dan Persiapan Penyediaan dan Rehabilitasi Rumah Korban Bencana atau Relokasi Program Provinsi (%)	100	600.000	
	Sosialisasi Standar Teknis Penyediaan dan Rehabilitasi Rumah kepada Masyarakat/Sukarelawan Tanggap Bencana		Jumlah Orang/Sukarelawan yang Mengikuti Sosialisasi Standar Teknis Penyediaan dan Rehabilitasi Rumah Korban Bencana	160	100.000	Sosialisasi Standar Teknis Penyediaan dan Rehabilitasi Rumah kepada Masyarakat/Sukarelawan Tanggap Bencana		Jumlah Orang/Sukarelawan yang Mengikuti Sosialisasi Standar Teknis Penyediaan dan Rehabilitasi Rumah Korban Bencana	160	100.000	
	Pembentukan dan Pelatihan Tim Satgas, Tim Pendamping dan Fasilitator		Jumlah Orang pada Tim Satgas, Tim Pendamping, dan Fasilitator yang Terbentuk dan Terlatih	50	350.000	Pembentukan dan Pelatihan Tim Satgas, Tim Pendamping dan Fasilitator		Jumlah Orang pada Tim Satgas, Tim Pendamping, dan Fasilitator yang Terbentuk dan Terlatih	50	350.000	
	Koordinasi untuk Menyepakati Penerima dan Jenis Pelayanan		Jumlah Dokumen Data Penerima Bantuan Berdasarkan Jenis Layanan	1	150.000	Koordinasi untuk Menyepakati Penerima dan Jenis Pelayanan		Jumlah Dokumen Data Penerima Bantuan Berdasarkan Jenis Layanan	1	150.000	



No	Rancangan Awal RKPD					Hasil Analisis Kebutuhan					Catatan Penting
	Program/Kegiatan	Lokasi	Indikator Kinerja	Target Capaian	Pagu Indikatif (Rp.000)	Program/Kegiatan	Lokasi	Indikator Kinerja	Target Capaian	Pagu Indikatif (Rp.000)	
	Pembangunan dan Rehabilitasi Rumah Korban Bencana atau Relokasi Program Provinsi		Persentase Pembangunan dan Rehabilitasi Rumah Korban Bencana atau Relokasi Program Provinsi (%)	100	70.000.000	Pembangunan dan Rehabilitasi Rumah Korban Bencana atau Relokasi Program Provinsi		Persentase Pembangunan dan Rehabilitasi Rumah Korban Bencana atau Relokasi Program Provinsi (%)	100	70.000.000	
	Rehabilitasi Rumah bagi Korban Bencana		Jumlah Rumah Korban Bencana Provinsi yang Terehabilitasi	87	5.000.000	Rehabilitasi Rumah bagi Korban Bencana		Jumlah Rumah Korban Bencana Provinsi yang Terehabilitasi	87	5.000.000	
	Pembangunan Rumah bagi Korban Bencana		Jumlah Rumah bagi Korban Bencana Provinsi yang Terbangun	300	45.000.000	Pembangunan Rumah bagi Korban Bencana		Jumlah Rumah bagi Korban Bencana Provinsi yang Terbangun	300	45.000.000	
	Pembangunan Rumah Khusus beserta PSU bagi Masyarakat yang Terkena Relokasi Program Provinsi		Jumlah Rumah Khusus beserta PSU bagi Masyarakat yang Terkena Relokasi Program Provinsi	0	-	Pembangunan Rumah Khusus beserta PSU bagi Masyarakat yang Terkena Relokasi Program Provinsi		Jumlah Rumah Khusus beserta PSU bagi Masyarakat yang Terkena Relokasi Program Provinsi	0	-	
	Pembangunan Rumah Khusus beserta PSU bagi Korban Bencana Provinsi		Jumlah Rumah Khusus beserta PSU bagi Korban Bencana Provinsi	192	20.000.000	Pembangunan Rumah Khusus beserta PSU bagi Korban Bencana Provinsi		Jumlah Rumah Khusus beserta PSU bagi Korban Bencana Provinsi	192	20.000.000	
	Pendistribusian dan Serah Terima Rumah bagi Korban Bencana atau Relokasi Program Provinsi		Persentase Ketercapaian Pendistribusian dan Serah Terima Rumah bagi Korban Bencana atau Relokasi Program Provinsi (%)	100	175.000	Pendistribusian dan Serah Terima Rumah bagi Korban Bencana atau Relokasi Program Provinsi		Persentase Ketercapaian Pendistribusian dan Serah Terima Rumah bagi Korban Bencana atau Relokasi Program Provinsi (%)	100	175.000	
	Koordinasi dan Sinkronisasi Penyelenggaraan Perumahan		Jumlah Laporan Hasil Koordinasi dan Sinkronisasi Penyelenggaraan Perumahan	1	75.000	Koordinasi dan Sinkronisasi Penyelenggaraan Perumahan		Jumlah Laporan Hasil Koordinasi dan Sinkronisasi Penyelenggaraan Perumahan	1	75.000	



No	Rancangan Awal RKPD					Hasil Analisis Kebutuhan					Catatan Penting
	Program/Kegiatan	Lokasi	Indikator Kinerja	Target Capaian	Pagu Indikatif (Rp.000)	Program/Kegiatan	Lokasi	Indikator Kinerja	Target Capaian	Pagu Indikatif (Rp.000)	
	Penatausahaan Serah Terima Rumah bagi Korban Bencana Provinsi		Jumlah Dokumen Serah Terima Rumah bagi Korban Bencana Provinsi	1	100.000	Penatausahaan Serah Terima Rumah bagi Korban Bencana Provinsi		Jumlah Dokumen Serah Terima Rumah bagi Korban Bencana Provinsi	1	100.000	
3	PROGRAM KAWASAN PERMUKIMAN		Luasan Kawasan Kumuh yang ditangani (Ha)	0	86.750.000	PROGRAM KAWASAN PERMUKIMAN		Luasan Kawasan Kumuh yang ditangani (Ha)	0	86.750.000	
	Penataan Kawasan Permukiman Kumuh dengan Luas 10 (Sepuluh) Ha sampai dengan di Bawah 15 (Lima Belas) Ha		Persentase Ketercapaian Penataan Kawasan Permukiman Kumuh dengan Luas 10 (Sepuluh) Ha sampai dengan di Bawah 15 (Lima Belas) Ha (%)	100	1.250.000	Penataan Kawasan Permukiman Kumuh dengan Luas 10 (Sepuluh) Ha sampai dengan di Bawah 15 (Lima Belas) Ha		Persentase Ketercapaian Penataan Kawasan Permukiman Kumuh dengan Luas 10 (Sepuluh) Ha sampai dengan di Bawah 15 (Lima Belas) Ha (%)	100	1.250.000	
	Penyusunan/Review/Legalisasi Kebijakan Bidang PKP		Jumlah Dokumen Kebijakan Bidang PKP yang Tersusun/Tereview/Terlegalisasi	1	350.000	Penyusunan/Review/Legalisasi Kebijakan Bidang PKP		Jumlah Dokumen Kebijakan Bidang PKP yang Tersusun/Tereview/Terlegalisasi	1	350.000	
	Penatausahaan Serah Terima Rumah Baru Layak Huni bagi Masyarakat di Kawasan Permukiman Kumuh dengan Luas 10 (Sepuluh) Ha sampai dengan di Bawah 15 (Lima Belas) Ha		Jumlah Dokumen Serah Terima Rumah Baru Layak Huni bagi Masyarakat di Kawasan Permukiman Kumuh dengan Luas 10 (Sepuluh) Ha sampai dengan di Bawah 15 (Lima Belas) Ha	1	150.000	Penatausahaan Serah Terima Rumah Baru Layak Huni bagi Masyarakat di Kawasan Permukiman Kumuh dengan Luas 10 (Sepuluh) Ha sampai dengan di Bawah 15 (Lima Belas) Ha		Jumlah Dokumen Serah Terima Rumah Baru Layak Huni bagi Masyarakat di Kawasan Permukiman Kumuh dengan Luas 10 (Sepuluh) Ha sampai dengan di Bawah 15 (Lima Belas) Ha	1	150.000	



No	Rancangan Awal RKPD					Hasil Analisis Kebutuhan					Catatan Penting
	Program/Kegiatan	Lokasi	Indikator Kinerja	Target Capaian	Pagu Indikatif (Rp.000)	Program/Kegiatan	Lokasi	Indikator Kinerja	Target Capaian	Pagu Indikatif (Rp.000)	
	Pembinaan Kelompok Swadaya Masyarakat di Permukiman Kumuh		Jumlah Kelompok Swadaya Masyarakat di Permukiman Kumuh yang dibina	30	200.000	Pembinaan Kelompok Swadaya Masyarakat di Permukiman Kumuh		Jumlah Kelompok Swadaya Masyarakat di Permukiman Kumuh yang dibina	30	200.000	
	Koordinasi dan Sinkronisasi Penyelenggaraan Kawasan Permukiman		Jumlah Laporan Hasil Koordinasi dan Sinkronisasi Penyelenggaraan Kawasan Permukiman	3	350.000	Koordinasi dan Sinkronisasi Penyelenggaraan Kawasan Permukiman		Jumlah Laporan Hasil Koordinasi dan Sinkronisasi Penyelenggaraan Kawasan Permukiman	3	350.000	
	Penyadaran Publik Pencegahan Tumbuh dan Berkembangnya Permukiman kumuh		Jumlah Orang yang Mengikuti Penyadaran Publik Pencegahan Tumbuh dan Berkembangnya Permukiman Kumuh	350	200.000	Penyadaran Publik Pencegahan Tumbuh dan Berkembangnya Permukiman kumuh		Jumlah Orang yang Mengikuti Penyadaran Publik Pencegahan Tumbuh dan Berkembangnya Permukiman Kumuh	350	200.000	
	Peningkatan Kualitas Kawasan Permukiman Kumuh dengan Luas 10 (Sepuluh) Ha sampai dengan di Bawah 15 (Lima Belas) Ha		Persentase luasan permukiman kumuh yang ditangani (%)	100	85.500.000	Peningkatan Kualitas Kawasan Permukiman Kumuh dengan Luas 10 (Sepuluh) Ha sampai dengan di Bawah 15 (Lima Belas) Ha		Persentase luasan permukiman kumuh yang ditangani (%)	100	85.500.000	



No	Rancangan Awal RKPD				Hasil Analisis Kebutuhan					Catatan Penting	
	Program/Kegiatan	Lokasi	Indikator Kinerja	Target Capaian	Pagu Indikatif (Rp.000)	Program/Kegiatan	Lokasi	Indikator Kinerja	Target Capaian		Pagu Indikatif (Rp.000)
	Koordinasi dan Sinkronisasi Pengendalian Penyelenggaraan Pemugaran/Peremajaan/Permukiman Kembali Permukiman Kumuh dan Rumah Tidak Layak Huni untuk Pencegahan Terhadap Tumbuh dan Berkembangnya Permukiman Kumuh dengan Luas 10 (Sepuluh) Ha sampai dengan di Bawah 15 (Lima Belas) Ha		Jumlah Laporan Hasil Koordinasi dan Sinkronisasi Pengendalian Penataan Pemugaran/Peremajaan Permukiman Kumuh dan Terhadap Tumbuh dan Berkembangnya Rumah Tidak Layak Huni untuk Pencegahan Permukiman Kumuh dengan Luas 10 (Sepuluh) Ha sampai dengan di Bawah 15 (Lima Belas) Ha	1	500.000	Koordinasi dan Sinkronisasi Pengendalian Penyelenggaraan Pemugaran/Peremajaan/Permukiman Kembali Permukiman Kumuh dan Rumah Tidak Layak Huni untuk Pencegahan Terhadap Tumbuh dan Berkembangnya Permukiman Kumuh dengan Luas 10 (Sepuluh) Ha sampai dengan di Bawah 15 (Lima Belas) Ha		Jumlah Laporan Hasil Koordinasi dan Sinkronisasi Pengendalian Penataan Pemugaran/Peremajaan Permukiman Kumuh dan Terhadap Tumbuh dan Berkembangnya Rumah Tidak Layak Huni untuk Pencegahan Permukiman Kumuh dengan Luas 10 (Sepuluh) Ha sampai dengan di Bawah 15 (Lima Belas) Ha	1	500.000	
	Perbaikan Rumah Tidak Layak Huni dalam Kawasan Permukiman dengan Luas 10 (Sepuluh) Ha sampai dengan di Bawah 15 (Lima Belas) Ha		Jumlah Rumah Tidak Layak Huni dalam Kawasan Permukiman dengan Luas 10 (Sepuluh) Ha sampai dengan di Bawah 15 (Lima Belas) Ha yang Diperbaiki	145	15.000.000	Perbaikan Rumah Tidak Layak Huni dalam Kawasan Permukiman dengan Luas 10 (Sepuluh) Ha sampai dengan di Bawah 15 (Lima Belas) Ha		Jumlah Rumah Tidak Layak Huni dalam Kawasan Permukiman dengan Luas 10 (Sepuluh) Ha sampai dengan di Bawah 15 (Lima Belas) Ha yang Diperbaiki	145	15.000.000	
	Pelaksanaan Peremajaan Kawasan Permukiman Kumuh dengan Luas 10 (Sepuluh) Ha sampai dengan di Bawah 15 (Lima Belas) Ha		Luas Kawasan Permukiman Kumuh Dengan Luas 10 (Sepuluh) Ha sampai dengan di Bawah 15 (Lima Belas) Ha yang Diremajakan	71,84	70.000.000	Pelaksanaan Peremajaan Kawasan Permukiman Kumuh dengan Luas 10 (Sepuluh) Ha sampai dengan di Bawah 15 (Lima Belas) Ha		Luas Kawasan Permukiman Kumuh Dengan Luas 10 (Sepuluh) Ha sampai dengan di Bawah 15 (Lima Belas) Ha yang Diremajakan	71,84	70.000.000	
4	PROGRAM PENINGKATAN PRASARANA, SARANA DAN UTILITAS UMUM (PSU)		Persentase penyediaan prasarana sarana dan utilitas umum (PSU) permukiman (%)	100	63.150.000	PROGRAM PENINGKATAN PRASARANA, SARANA DAN UTILITAS UMUM (PSU)		Persentase penyediaan prasarana sarana dan utilitas umum (PSU) permukiman (%)	100	63.150.000	



No	Rancangan Awal RKPD				Hasil Analisis Kebutuhan					Catatan Penting	
	Program/Kegiatan	Lokasi	Indikator Kinerja	Target Capaian	Pagu Indikatif (Rp.000)	Program/Kegiatan	Lokasi	Indikator Kinerja	Target Capaian		Pagu Indikatif (Rp.000)
	Urusan Penyelenggaraan PSU Permukiman		Persentase Penyelenggaraan PSU Permukiman (%)	100	63.150.000	Urusan Penyelenggaraan PSU Permukiman		Persentase Penyelenggaraan PSU Permukiman (%)	100	63.150.000	
	Perencanaan Penyediaan PSU Permukiman		Jumlah Dokumen Perencanaan Penyediaan PSU Permukiman	1	500.000	Perencanaan Penyediaan PSU Permukiman		Jumlah Dokumen Perencanaan Penyediaan PSU Permukiman	1	500.000	
	Penyediaan Prasarana, Sarana, dan Utilitas Umum di Permukiman untuk Menunjang Fungsi Permukiman		Jumlah Lokasi Permukiman yang Disediakan Prasarana, Sarana, dan Utilitas Umum yang Menunjang Fungsi Permukiman	266	62.000.000	Penyediaan Prasarana, Sarana, dan Utilitas Umum di Permukiman untuk Menunjang Fungsi Permukiman		Jumlah Lokasi Permukiman yang Disediakan Prasarana, Sarana, dan Utilitas Umum yang Menunjang Fungsi Permukiman	266	62.000.000	
	Koordinasi dan Sinkronisasi dalam rangka Penyediaan Prasarana, Sarana, dan Utilitas Umum Permukiman		Jumlah Laporan Hasil Koordinasi dan Sinkronisasi Dalam Rangka Penyediaan Prasarana, Sarana, dan Utilitas Umum Permukiman	1	500.000	Koordinasi dan Sinkronisasi dalam rangka Penyediaan Prasarana, Sarana, dan Utilitas Umum Permukiman		Jumlah Laporan Hasil Koordinasi dan Sinkronisasi Dalam Rangka Penyediaan Prasarana, Sarana, dan Utilitas Umum Permukiman	1	500.000	
	Verifikasi dan Penyerahan PSU Permukiman dari Pengembang		Jumlah Laporan Hasil Serah Terima PSU Permukiman yang Terverifikasi dari Pengembang	1	150.000	Verifikasi dan Penyerahan PSU Permukiman dari Pengembang		Jumlah Laporan Hasil Serah Terima PSU Permukiman yang Terverifikasi dari Pengembang	1	150.000	



No	Rancangan Awal RKPD					Hasil Analisis Kebutuhan					Catatan Penting
	Program/Kegiatan	Lokasi	Indikator Kinerja	Target Capaian	Pagu Indikatif (Rp.000)	Program/Kegiatan	Lokasi	Indikator Kinerja	Target Capaian	Pagu Indikatif (Rp.000)	
5	PROGRAM PENINGKATAN PELAYANAN SERTIFIKASI, KUALIFIKASI, KLASIFIKASI, DAN REGISTRASI BIDANG PERUMAHAN DAN KAWASAN PERMUKIMAN		Persentase Sertifikasi dan Registrasi bagi Orang atau Badan Hukum yang Melaksanakan Perancangan dan Perencanaan Rumah serta Perencanaan Prasarana, Sarana dan Utilitas Umum PSU Tingkat Kemampuan Menengah (%)	100	200.000	PROGRAM PENINGKATAN PELAYANAN SERTIFIKASI, KUALIFIKASI, KLASIFIKASI, DAN REGISTRASI BIDANG PERUMAHAN DAN KAWASAN PERMUKIMAN		Persentase Sertifikasi dan Registrasi bagi Orang atau Badan Hukum yang Melaksanakan Perancangan dan Perencanaan Rumah serta Perencanaan Prasarana, Sarana dan Utilitas Umum PSU Tingkat Kemampuan Menengah (%)	100	200.000	
	Sertifikasi dan Registrasi bagi Orang atau Badan Hukum yang Melaksanakan Perancangan dan Perencanaan Rumah serta Perencanaan Prasarana, Sarana dan Utilitas Umum PSU Tingkat Kemampuan Menengah		Persentase Ketercapaian Sertifikasi dan Registrasi bagi Orang atau Badan Hukum yang Melaksanakan Perancangan dan Perencanaan Rumah serta Perencanaan Prasarana, Sarana dan Utilitas Umum PSU Tingkat Kemampuan Menengah (%)	100	200.000	Sertifikasi dan Registrasi bagi Orang atau Badan Hukum yang Melaksanakan Perancangan dan Perencanaan Rumah serta Perencanaan Prasarana, Sarana dan Utilitas Umum PSU Tingkat Kemampuan Menengah		Persentase Ketercapaian Sertifikasi dan Registrasi bagi Orang atau Badan Hukum yang Melaksanakan Perancangan dan Perencanaan Rumah serta Perencanaan Prasarana, Sarana dan Utilitas Umum PSU Tingkat Kemampuan Menengah (%)	100	200.000	
	Koordinasi dan Sinkronisasi Penerbitan Sertifikasi dan Registrasi Pengembang Perumahan dengan Kualifikasi Menengah		Jumlah Laporan Hasil Koordinasi dan Sinkronisasi Penerbitan Sertifikasi dan Registrasi Pengembang Perumahan Dengan Kualifikasi Menengah	1	200.000	Koordinasi dan Sinkronisasi Penerbitan Sertifikasi dan Registrasi Pengembang Perumahan dengan Kualifikasi Menengah		Jumlah Laporan Hasil Koordinasi dan Sinkronisasi Penerbitan Sertifikasi dan Registrasi Pengembang Perumahan Dengan Kualifikasi Menengah	1	200.000	



No	Rancangan Awal RKPD					Hasil Analisis Kebutuhan					Catatan Penting
	Program/Kegiatan	Lokasi	Indikator Kinerja	Target Capaian	Pagu Indikatif (Rp.000)	Program/Kegiatan	Lokasi	Indikator Kinerja	Target Capaian	Pagu Indikatif (Rp.000)	
	URUSAN PEMERINTAHAN WAJIB YANG TIDAK BERKAITAN DENGAN PELAYANAN DASAR				500.000	URUSAN PEMERINTAHAN WAJIB YANG TIDAK BERKAITAN DENGAN PELAYANAN DASAR				300.000	
	URUSAN PEMERINTAHAN BIDANG PERTANAHAN				500.000	URUSAN PEMERINTAHAN BIDANG PERTANAHAN				300.000	
6	PROGRAM PENGADAAN TANAH UNTUK KEPENTINGAN UMUM		Persentase pengadaan tanah untuk kepentingan umum yag selesai tepat waktu (%)	100	100.000	PROGRAM PENGADAAN TANAH UNTUK KEPENTINGAN UMUM		Persentase pengadaan tanah untuk kepentingan umum yag selesai tepat waktu (%)	100	100.000	
	Penetapan Lokasi Pengadaan Tanah untuk Kepentingan Umum di Wilayah Provinsi		Persentase Ketercapaian Penetapan Subyek dan Obyek Redistribusi Tanah Lintas Daerah Kabupaten/Kota dalam 1 (satu) Daerah Provinsi (%)	100	100.000	Penetapan Lokasi Pengadaan Tanah untuk Kepentingan Umum di Wilayah Provinsi		Persentase Ketercapaian Penetapan Subyek dan Obyek Redistribusi Tanah Lintas Daerah Kabupaten/Kota dalam 1 (satu) Daerah Provinsi (%)	100	100.000	
	Pemberitahuan, Pendataan Awal Lokasi, Konsultasi Publik Rencana Pembangunan dan Penetapan Lokasi Pengadaan Tanah untuk Kepentingan Umum		Jumlah Dokumen Pemberitahuan, Pendataan Awal Lokasi, Konsultasi Publik Rencana Pembangunan dan Penetapan Lokasi Pengadaan Tanah untuk Kepentingan Umum	1	100.000	Pemberitahuan, Pendataan Awal Lokasi, Konsultasi Publik Rencana Pembangunan dan Penetapan Lokasi Pengadaan Tanah untuk Kepentingan Umum		Jumlah Dokumen Pemberitahuan, Pendataan Awal Lokasi, Konsultasi Publik Rencana Pembangunan dan Penetapan Lokasi Pengadaan Tanah untuk Kepentingan Umum	1	100.000	



No	Rancangan Awal RKPD				Hasil Analisis Kebutuhan					Catatan Penting	
	Program/Kegiatan	Lokasi	Indikator Kinerja	Target Capaian	Pagu Indikatif (Rp.000)	Program/Kegiatan	Lokasi	Indikator Kinerja	Target Capaian		Pagu Indikatif (Rp.000)
7	PROGRAM REDISTRIBUSI TANAH DAN GANTI KERUGIAN TANAH KELEBIHAN MAKSIMUM DAN TANAH ABSENTEE		Persentase redistribusi tanah dan ganti kerugian tanah kelebihan maksimum dan tanah absentee (%)	100	200.000	PROGRAM REDISTRIBUSI TANAH DAN GANTI KERUGIAN TANAH KELEBIHAN MAKSIMUM DAN TANAH ABSENTEE		Persentase redistribusi tanah dan ganti kerugian tanah kelebihan maksimum dan tanah absentee (%)	100	200.000	
	Penetapan Subyek dan Obyek Redistribusi Tanah Lintas Daerah Kabupaten/Kota dalam 1 (satu) Daerah Provinsi		Persentase Ketercapaian Penetapan Subyek dan Obyek Redistribusi Tanah Lintas Daerah Kabupaten/Kota dalam 1 (satu) Daerah Provinsi (%)	100	200.000	Penetapan Subyek dan Obyek Redistribusi Tanah Lintas Daerah Kabupaten/Kota dalam 1 (satu) Daerah Provinsi		Persentase Ketercapaian Penetapan Subyek dan Obyek Redistribusi Tanah Lintas Daerah Kabupaten/Kota dalam 1 (satu) Daerah Provinsi (%)	100	200.000	
	Koordinasi Penetapan Redistribusi Tanah Objek Reforma Agraria Lintas Daerah Kabupaten/Kota		Jumlah Dokumen Koordinasi Penetapan Redistribusi Tanah Objek Reforma Agraria Lintas Daerah Kabupaten/Kota	1	100.000	Koordinasi Penetapan Redistribusi Tanah Objek Reforma Agraria Lintas Daerah Kabupaten/Kota		Jumlah Dokumen Koordinasi Penetapan Redistribusi Tanah Objek Reforma Agraria Lintas Daerah Kabupaten/Kota	1	100.000	
	Koordinasi dan Sinkronisasi Penataan Akses dalam Pemanfaatan Redistribusi Tanah Lintas Daerah Kabupaten/Kota		Jumlah Berita Acara Pelaksanaan Rapat Koordinasi Penataan Akses dalam rangka Reforma Agraria	1	100.000	Koordinasi dan Sinkronisasi Penataan Akses dalam Pemanfaatan Redistribusi Tanah Lintas Daerah Kabupaten/Kota		Jumlah Berita Acara Pelaksanaan Rapat Koordinasi Penataan Akses dalam rangka Reforma Agraria	1	100.000	
8	PROGRAM PENATAGUNAAN TANAH		Persentase penggunaan tanah yang hamparannya lintas daerah kabupaten/kota (%)	100	200.000	PROGRAM PENATAGUNAAN TANAH		Persentase penggunaan tanah yang hamparannya lintas daerah kabupaten/kota (%)	0	-	



No	Rancangan Awal RKPD					Hasil Analisis Kebutuhan					Catatan Penting
	Program/Kegiatan	Lokasi	Indikator Kinerja	Target Capaian	Pagu Indikatif (Rp.000)	Program/Kegiatan	Lokasi	Indikator Kinerja	Target Capaian	Pagu Indikatif (Rp.000)	
	Perencanaan Penggunaan Tanah yang Hamparannya Lintas Daerah Kabupaten/Kota dalam 1 (satu) Daerah Provinsi		Persentase Ketercapaian perencanaan penggunaan tanah yang harapannya lintas daerah Kabupaten/Kota dalam 1 (satu) daerah Provinsi (Dokumen)	100	200.000	Perencanaan Penggunaan Tanah yang Hamparannya Lintas Daerah Kabupaten/Kota dalam 1 (satu) Daerah Provinsi		Persentase Ketercapaian perencanaan penggunaan tanah yang harapannya lintas daerah Kabupaten/Kota dalam 1 (satu) daerah Provinsi (Dokumen)	0	-	
	Koordinasi dan Sinkronisasi Perencanaan Penggunaan Tanah		Jumlah Laporan Koordinasi dan Sinkronisasi Perencanaan Penggunaan Tanah dalam 1 (Satu) Provinsi	1	100.000	Koordinasi dan Sinkronisasi Perencanaan Penggunaan Tanah		Jumlah Laporan Koordinasi dan Sinkronisasi Perencanaan Penggunaan Tanah dalam 1 (Satu) Provinsi	0	-	
	Koordinasi dan Sinkronisasi Pelaksanaan Konsolidasi Tanah Kewenangan Provinsi		Jumlah Dokumen Koordinasi dan Sinkronisasi Pelaksanaan Konsolidasi Tanah Kewenangan Provinsi	1	100.000	Koordinasi dan Sinkronisasi Pelaksanaan Konsolidasi Tanah Kewenangan Provinsi		Jumlah Dokumen Koordinasi dan Sinkronisasi Pelaksanaan Konsolidasi Tanah Kewenangan Provinsi	0	-	



2.5. Penelaahan Usulan Program dan Kegiatan Masyarakat

Tabel 2.7 Usulan Program dan Kegiatan dari Para Pemangku Kepentingan Tahun 2026

No	Program/Kegiatan	Lokasi	Indikator Kinerja	Besaran/ Volume	Satuan	Catatan
1	2	3	4	5	6	7
DINAS PERUMAHAN DAN KAWASAN PERMUKIMAN KOTA SERANG						
1	Program Kawasan Permukiman/ Kegiatan Pelaksanaan Pemugaran Kawasan Permukiman Kumuh	Kelurahan Curug & Kelurahan Curugmanis	Terciptanya kawasan permukiman yang layak (Outcome) / Luas kawasan kumuh yang dipugar (Output)	10,49	Ha	Peningkatan Kualitas Skala Kawasan Kumuh
		Kelurahan Kiara, Kelurahan Pipitan, & Kelurahan Walantaka		14,4	Ha	Peningkatan Kualitas Skala Kawasan Kumuh
		Kelurahan Pabuaran & Kelurahan Pengampelan		11,36	Ha	Peningkatan Kualitas Skala Kawasan Kumuh
		Kelurahan Taktakan & Kelurahan Umbul Tengah		13,36	Ha	Peningkatan Kualitas Skala Kawasan Kumuh
		Kelurahan Dalung & Kelurahan Gelam		10,81	Ha	Peningkatan Kualitas Skala Kawasan Kumuh
		Kelurahan Serang		11,06	Ha	Peningkatan Kualitas Skala Kawasan Kumuh



No	Program/Kegiatan	Lokasi	Indikator Kinerja	Besaran/ Volume	Satuan	Catatan
1	2	3	4	5	6	7
2	Program Peningkatan Prasarana, Saana, dan Utilitas umum (PSU)/ Urusan Penyelenggaraan PSU Perumahan	Perumahan Permata Banjar Asri	Persentase PSU yang Terbangun (Outcome) / Jumlah Lokasi Perumahan yang Disediakan Prasarana, Sarana, dan Utilitas Umum yang Menunjang Fungsi Harian (Output)	749	m	Betonisasi
		Perumahan Griya Reang Indah		323	m	Betonisasi
		Perumahan Puri Serang Hijau		512	m	Betonisasi
		Perumahan Taman Pesona		222	m	Betonisasi
		Perumahan Griya Reang Indah		393,8	m	Pasangan Batu
		Perumahan Permata Banjar Asri		257,82	m	Pasangan Batu
		Perumahan Puri Serang Hijau		246	m	Pasangan Batu
		Perumahan Taman Banten Lestari		2725	m	U-Ditch
		Perumahan Taman Lopang Indah		412	m	U-Ditch
		Perumahan Puspa Regency		337,81	m	Pasangan Batu
		Perumahan Taman Pesona Residence		281,14	m	Pasangan Batu
		Perumahan Griya Permata Asri		225	m	Pasangan Batu



No	Program/Kegiatan	Lokasi	Indikator Kinerja	Besaran/ Volume	Satuan	Catatan
1	2	3	4	5	6	7
		Perumahan Taman Mutiara Indah		-	m	U-Ditch
		Perumahan Highland Park (KSB)		-	m	Betonisasi
		Perumahan Griya Lopang Indah		-	m	Betonisasi
		Perumahan RSS Pemda Banjarsari		-	m	Betonisasi
		Perumahan Puri Anggrek		-	m	Betonisasi
DINAS PERUMAHAN RAKYAT DAN KAWASAN PERMUKIMAN KAB. SERANG						
1	Penataan Kawasan Permukiman Kumuh	Bantaran Kali Mati Domas, Desa Domas, Kecamatan Pontang		93	Unit	Relokasi Rumah Bantaran Sungai Irigasi
		Bantaran Kali Mati Domas, Desa Domas, Kecamatan Pontang		6	Unit	Pembangunan RTLH
		Bantaran Kali Mati Domas, Desa Domas, Kecamatan Pontang		830	Meter	Perbaikan Jalan Rusak/Paving Block
		Bantaran Kali Mati Domas, Desa Domas, Kecamatan Pontang		463	Meter	Pembangunan Drainase Lingkungan



No	Program/Kegiatan	Lokasi	Indikator Kinerja	Besaran/ Volume	Satuan	Catatan
1	2	3	4	5	6	7
		Bantaran Kali Mati Domas, Desa Domas, Kecamatan Pontang		19	Unit	Pengadaan Hidran Kebakaran
		Bantaran Kali Mati Domas, Desa Domas, Kecamatan Pontang		1	Unit	Pengadaan Paket Mesin Pompa Pemadam Kebakaran
		Bantaran Kali Mati Domas, Desa Domas, Kecamatan Pontang		20	Unit	Pengadaan Jamban Pribadi
		Bantaran Kali Mati Domas, Desa Domas, Kecamatan Pontang		1	Unit	Pembangunan Ipal Komunal
		Bantaran Kali Mati Domas, Desa Domas, Kecamatan Pontang		99	Unit	Pengadaan Tong Sampah
		Bantaran Kali Mati Domas, Desa Domas, Kecamatan Pontang		1	Unit	Pengadaan Motor Sampah
		Bantaran Kali Mati Domas, Desa Domas, Kecamatan Pontang		1	Unit	Pengadaan TPS3R



No	Program/Kegiatan	Lokasi	Indikator Kinerja	Besaran/ Volume	Satuan	Catatan
1	2	3	4	5	6	7
		Bantaran Kali Mati Domas, Desa Domas, Kecamatan Pontang		283	Unit	Penyediaan Jaringan Pipa + Meteran
		Bantaran Kali Mati Domas, Desa Domas, Kecamatan Pontang		93	Unit	Penyediaan Jaringan Pipa + Meteran Rumah Deret
		Bantaran Kali Mati Domas, Desa Domas, Kecamatan Pontang		1	Paket	Pembangunan IPA 10 Lpd
2	Penanganan Kawasan Kumuh	Desa Pontang Legon, Kecamatan Tirtayasa		14,35	Ha	
		KP. PONTANG LEGON RT001- RW001 PONTANG LEGON Kecamatan TIRTAYASA		1,24	Ha	
		KP. PONTANG LEGON RT002- RW001 PONTANG LEGON Kecamatan TIRTAYASA		1,49	Ha	
		KP. PONTANG LEGON RT003- RW001 PONTANG LEGON Kecamatan TIRTAYASA		1,41	Ha	



No	Program/Kegiatan	Lokasi	Indikator Kinerja	Besaran/ Volume	Satuan	Catatan
1	2	3	4	5	6	7
		KP. PONTANG LEGON RT004- RW002 PONTANG LEGON Kecamatan TIRTAYASA		2,35	Ha	
		KP. PONTANG LEGON RT005- RW002 PONTANG LEGON Kecamatan TIRTAYASA		1,71	Ha	
		KP. PONTANG LEGON RT006- RW002 PONTANG LEGON Kecamatan TIRTAYASA		1,72	Ha	
		KP. PONTANG LEGON RT007- RW003 PONTANG LEGON Kecamatan TIRTAYASA		1,2	Ha	
		KP. PONTANG LEGON RT008- RW003 PONTANG LEGON Kecamatan TIRTAYASA		0,94	Ha	
		KP. PONTANG LEGON RT009- RW003 PONTANG LEGON Kecamatan TIRTAYASA		2,29	Ha	



No	Program/Kegiatan	Lokasi	Indikator Kinerja	Besaran/ Volume	Satuan	Catatan
1	2	3	4	5	6	7
3	Penanganan Kawasan Kumuh	Desa Linduk, Kecamatan Pontang		11,98	Ha	
		KP. BAYONGBONG RT011-RW003 LINDUK Kecamatan PONTANG		0,99	Ha	
		KP. BAYONGBONG RT012-RW003 LINDUK Kecamatan PONTANG		0,72	Ha	
		KP. BAYONGBONG RT013-RW003 LINDUK Kecamatan PONTANG		1,04	Ha	
		KP. BAYONGBONG RT014-RW003 LINDUK Kecamatan PONTANG		1,55	Ha	
		KP. BAYONGBONG RT015-RW003 LINDUK Kecamatan PONTANG		1,13	Ha	
		KP. BAYONGBONG RT016-RW003 LINDUK Kecamatan PONTANG		0,77	Ha	
		KP. BAYONGBONG RT017-RW003 LINDUK Kecamatan PONTANG		1,71	Ha	
		KP. BAYONGBONG RT018-RW003 LINDUK Kecamatan PONTANG		1,56	Ha	
		KP. BAYONGBONG RT019-RW003 LINDUK Kecamatan PONTANG		2,51	Ha	



No	Program/Kegiatan	Lokasi	Indikator Kinerja	Besaran/ Volume	Satuan	Catatan
1	2	3	4	5	6	7
4	Penanganan Kawasan Kumuh	Desa Pulokencana, Kecamatan Pontang		11,32	Ha	
		KP. TEMBAKANG RT005- RW002 PULOKENCANA Kecamatan PONTANG		1,08	Ha	
		KP. TEMBAKANG RT006- RW002 PULOKENCANA Kecamatan PONTANG		1,43	Ha	
		KP. TEMBAKANG RT007- RW002 PULOKENCANA Kecamatan PONTANG		1,35	Ha	
		KP. TEMBAKANG RT008- RW004 PULOKENCANA Kecamatan PONTANG		2,65	Ha	
		KP. TEMBAKANG RT012- RW002 PULOKENCANA Kecamatan PONTANG		1,43	Ha	
		KP. TEMBAKANG RT013- RW004 PULOKENCANA Kecamatan PONTANG		3,38	Ha	
5	Penanganan Kawasan Kumuh	Desa Siremen, Kecamatan Tanara		13,93	Ha	
		KP. SONTROL RT002-RW001 SIREMEN Kecamatan TANARA		2,99	Ha	
		KP. SONTROL RT003-RW001 SIREMEN Kecamatan TANARA		2,34	Ha	



No	Program/Kegiatan	Lokasi	Indikator Kinerja	Besaran/ Volume	Satuan	Catatan
1	2	3	4	5	6	7
		KP. BAYAK RT005-RW002 SIREMEN Kecamatan TANARA		1,53	Ha	
		KP. BAYAK RT006-RW002 SIREMEN Kecamatan TANARA		2,66	Ha	
		KP. BAYAK RT008-RW002 SIREMEN Kecamatan TANARA		2,15	Ha	
		KP. SONTROL RT009-RW001 SIREMEN Kecamatan TANARA		1,10	Ha	
		KP. SONTROL RT010-RW001 SIREMEN Kecamatan TANARA		1,16	Ha	
6	Pembangunan rumah susun yang diperuntukkan bagi ASN	Desa Kaserangan, Kecamatan Ciruas		5	Tower	
7	Pembangunan rumah susun yang diperuntukkan Masyarakat Berpenghasilan Rendah (MBR)	Desa Sindangsari, Kecamatan Pabuaran		2	Tower	
8	Bantuan Stimulan Perumahan Swadaya Sejahtera	Desa Bunihara, Kecamatan Anyar		7	Unit	
		Desa Sindangmandi, Kecamatan Anyar		10	Unit	
		Desa Bandung, Kecamatan Bandung		5	Unit	



No	Program/Kegiatan	Lokasi	Indikator Kinerja	Besaran/ Volume	Satuan	Catatan
1	2	3	4	5	6	7
		Desa Pringwulung, Kecamatan Bandung		5	Unit	
		Desa Baros, Kecamatan Baros		4	Unit	
		Desa Curug Agung, Kecamatan Baros		10	Unit	
		Desa Panyirapan, Kecamatan Baros		10	Unit	
		Desa Suka Indah, Kecamatan Baros		8	Unit	
		Desa Sukacai, Kecamatan Baros		5	Unit	
		Desa Tamansari, Kecamatan Baros		10	Unit	
		Desa Lamaran, Kecamatan Binuang		5	Unit	
		Desa Mangkunegara, Kecamatan Bojonegara		5	Unit	
		Desa Mandaya, Kecamatan Careng		5	Unit	
		Desa Kamurang, Kecamatan Cikande		5	Unit	
		Desa Sukaratu, Kecamatan Cikeusal		7	Unit	
		Desa Karangsuraga, Kecamatan Cinangka		10	Unit	
		Desa Cisitu, Kecamatan Ciomas		10	Unit	



No	Program/Kegiatan	Lokasi	Indikator Kinerja	Besaran/ Volume	Satuan	Catatan
1	2	3	4	5	6	7
		Desa Pondok Kahuru, Kecamatan Ciomas		10	Unit	
		Desa Sukabares, Kecamatan Ciomas		10	Unit	
		Desa Ciherang, Kecamatan Gunung Sari		10	Unit	
		Desa Curug Sulanjana, Kecamatan Gunung Sari		4	Unit	
		Desa Tamiang, Kecamatan Gunung Sari		4	Unit	
		Desa Ketos, Kecamatan Kibin		3	Unit	
		Desa Sukamaju, Kecamatan Kibin		4	Unit	
		Desa Nanggung, Kecamatan Kopo		5	Unit	
		Desa Tonjong, Kecamatan Kramatwatu		4	Unit	
		Desa Angsana, Kecamatan Mancak		10	Unit	
		Desa Talaga, Kecamatan Mancak		9	Unit	
		Desa Pabuaran, Kecamatan Pabuaran		4	Unit	
		Desa Talaga Warna, Kecamatan Pabuaran		4	Unit	
		Desa Barugbug, Kecamatan Padarincang		6	Unit	



No	Program/Kegiatan	Lokasi	Indikator Kinerja	Besaran/ Volume	Satuan	Catatan
1	2	3	4	5	6	7
		Desa Cibojong, Kecamatan Padarincang		10	Unit	
		Desa Kramatlaban, Kecamatan Padarincang		10	Unit	
		Desa Kebon Cau, Kecamatan Pamarayan		10	Unit	
		Desa Wirana, Kecamatan Pamarayan		10	Unit	
		Desa Sangiang, Kecamatan Pamarayan		10	Unit	
		Desa Pulo Panjang, Kecamatan Pulo Ampel		13	Unit	
		Desa Wargasara, Kecamatan Tirtayasa		15	Unit	
		Desa Malangah, Kecamatan Tunjung Teja		10	Unit	
		Desa Talaga Luhur, Kecamatan Waringinkurung		4	Unit	
9	Penyediaan PSU Perumahan	Perumahan Pejabat Mas Estate Rt.002 Rw.006		1200	m2	Proposal Usulan
		Perumahan Griya Cilegon Rt.005		11,05	m3	Proposal Usulan
		Perumahan Bumi Ciruas Permai 2 Rt.026		1200	m2	Proposal Usulan
		Komplek Ciujung City Desa Kendayakan		1405,44	m2	Proposal Usulan



No	Program/Kegiatan	Lokasi	Indikator Kinerja	Besaran/ Volume	Satuan	Catatan
1	2	3	4	5	6	7
		Komplek Ciujung City Desa Kedayakan		150	m	Proposal Usulan
		Perumahan Bumi Baros Chasanah Rt.005 Dan Rt.006 Rw.002		400	m3	Proposal Usulan
		Kp. Nagrok Desa Pudar Rt.008 Rw.003		600	m2	Proposal Usulan
		Desa Tambilik Kecamatan Petir		600	m2	Proposal Usulan
		Lingkungan Wisata Religi Maqbaroh Buyut Nyai Mas Carik Desa Sukabares Dan Desa Binangun Kecamatan Waringinkurung		794	m2	Proposal Usulan
		Desa Kalumpang Kecamatan Padarincang (Rt.015, Rt.019, Rt.021, Rt.013)		1600	m2	Proposal Usulan
		Desa Kalumpang Kecamatan Padarincang Rt.004 Rw.001 Kp Darunajah		600	m2	Proposal Usulan
		Desa Cinangka Kecamatan Cinangka		600	m2	Proposal Usulan
		Desa Mekar Baru Kecamatan Petir Kp Lembur Jengkol Rt.002 Rw.001		800	m2	Proposal Usulan



No	Program/Kegiatan	Lokasi	Indikator Kinerja	Besaran/ Volume	Satuan	Catatan
1	2	3	4	5	6	7
		Desa Petir Kecamatan Petir Kp Pasir Batung Rt.008 Rw.002		400	m2	Proposal Usulan
		Perumahan Bumi Cikande Indah Rt.002 Rw.006		1	UNIT	Proposal Usulan
		Perumahan Ciujung Damai Rw.007		1	UNIT	Proposal Usulan
		Desa Cemplang Kecamatan Ciomas Rt.007 Rw.003		39	m	Proposal Usulan
DINAS PERUMAHAN RAKYAT DAN KAWASAN PERMUKIMAN KOTA CILEGON						
1	Urusan Pemerintahan Bidang Perumahan dan Kawasan Permukiman	Kecamatan Pulomerak	Peningkatan Kualitas Pembangunan dan Kualitas Hidup Masyarakat (Outcome) / Terbangunnya Ruang Terbuka Publik Skala Kecamatan (Output)	2	Unit	Pembangunan RTP Kec. Pulomerak
	Program Peningkatan Prasarana, Sarana, dan Utilitas Umum (PSU)	Kecamatan Citangkil		2	Unit	Pembangunan RTP Kec. Citangkil
	Kegiatan Urusan Penyelenggaraan PSU Permukiman	Kecamatan Cibeber		2	Unit	Pembangunan Fasos Fasum RTP Perumnas Cibeber



No	Program/Kegiatan	Lokasi	Indikator Kinerja	Besaran/ Volume	Satuan	Catatan
1	2	3	4	5	6	7
2	Urusan Pemerintahan Bidang Perumahan dan Kawasan Permukiman	8 Kecamatan di Kota Cilegon	Pemerataan Kesejahteraan Masyarakat (Outcome) / Berkurangnya Jumlah RTL di Kota Cilegon (Output)	500	Unit	
	Program Perumahan dan Kawasan Permukiman Kumuh					
	Kegiatan Pencegahan Perumahan dan Kawasan Permukiman Kumuh pada Daerah Kabupaten/Kota					
DINAS PERUMAHAN RAKYAT DAN KAWASAN PERMUKIMAN KABUPATEN LEBAK						
1	PROGRAM KAWASAN PERMUKIMAN		Persentase masyarakat yang menghuni rumah layak huni	86,31	%	
	Peningkatan Kualitas Kawasan Permukiman Kumuh dengan Luas di Bawah 10 (sepuluh) Ha		Persentase Rumah Tidak Layak Huni	12,41	%	
	Perbaikan Rumah Tidak Layak Huni	Ds. Citorek Sabrang Kec. Cibeber	Jumlah Rumah Tidak Layak Huni yang Diperbaiki	540	unit	
		Ds. Citorek Tengah Kec. Cibeber				



No	Program/Kegiatan	Lokasi	Indikator Kinerja	Besaran/ Volume	Satuan	Catatan
1	2	3	4	5	6	7
		Ds. Cipendeuy Kec. Malingping				
		Ds. Rahong Kec. Malingping				
		Ds. Sumberwaras Kec. Malingping				
		Ds. Sukamanah Kec. Malingping				
		Ds. Sukatani Kec. Wanasalam				
		Ds. Katapang Kec. Wanasalam				
		Ds. Wantisari Kec. Leuwidamar				
		Ds. Jalupangmulya Kec. Leuwidamar				
		Ds. Cisimeut kec. Leuwidamar				
		Ds. Bojongmenteng Kec. Leuwidamar				
		Ds. Cisampih Kec. Banjarsari				
		Ds. Suwakan Kec. Bayah				
		Ds. Jatake Kec. Panggarangan				
		Ds. Tanjungsari Indah Kec. Gunungkencana				
		Ds. Cipadang Kec. Cileles				



No	Program/Kegiatan	Lokasi	Indikator Kinerja	Besaran/ Volume	Satuan	Catatan
1	2	3	4	5	6	7
		Ds. Cikareo Kec. Cileles				
		Ds. Pajagan Kec. Sajira				
		Ds. Sukarame Kec. Sajira				
		Ds. Margajaya Kec. Cimarga				
		Ds. Harjawana Kec. Bojongmanik				
		Ds. Ciminyak Kec. Muncang				
		Ds. Girijagabaya Kec. Muncang				
		Ds. Cirompang Kec. Sobang				
		Ds. Sobang Kec. Sobang				
		Ds. Hariang Kec. Sobang				
2	Pelaksanaan Pembangunan Pemugaran/ Peremajaan Permukiman Kumuh	Kel. Muara Ciujung Barat Kec. Rangkasbitung	Luas Permukiman Kumuh yang Diremajakan/ Dipugar	10	Ha	
		Kel. Muara Ciujung Timur Kec. Rangkasbitung				
		Kel. Cijoro Pasir Kec. Rangkasbitung				
		Kel. Cijoro Lebak Kec. Rangkasbitung				
		Kel. Rangkasbitung Barat Kec. Rangkasbitung				



No	Program/Kegiatan	Lokasi	Indikator Kinerja	Besaran/ Volume	Satuan	Catatan
1	2	3	4	5	6	7
		Ds. Cimangenteung Kec. Rangkasbitung				
		Ds. Narimbang Mulia Kec. Rangkasbitung				
		Ds. Pasirtanjung Kec. Rangkasbitung				
		Ds. Rangkasbitung Timur Kec. Rangkasbitung				
		Ds. Jatimulya Kec. Rangkasbitung				
3	PROGRAM PENINGKATAN PRASARANA, SARANA DAN UTILITAS UMUM (PSU)		Persentase perumahan dengan PSU memenuhi syarat			
	Urusan Penyelenggaraan PSU Perumahan		Persentase Peningkatan Penanganan Perumahan dengan PSU Baik			
	Perbaikan Prasarana, Sarana, dan Utilitas Umum di Perumahan untuk Menunjang Fungsi Hunian		Jumlah Lokasi Perumahan yang Diperbaiki Prasarana, Sarana, dan Utilitas Umum yang Menunjang Fungsi Hunian	9	Lokasi	
4	REDISTRIBUSI TANAH, DAN GANTI KERUGIAN PROGRAM TANAH KELEBIHAN MAKSIMUM DAN TANAH ABSENTEE					
	Urusan pemerintahan wajib yang tidak					



No	Program/Kegiatan	Lokasi	Indikator Kinerja	Besaran/ Volume	Satuan	Catatan
1	2	3	4	5	6	7
	berkaitan dengan pelayanan dasar					
	Pentapan subjek dan objek redistribusi tanah serta ganti kerugian tanah kelebihan maksimum dan tanah absentee dalam satu daerah Kabupaten/Kota	DS. KERTARAHAYU KEC. BANJARSARI	Jumlah data inventarisasi dan rekomendasi objek redistribusi tanah dalam satu kabupaten			
		DS. HARJAWANA KEC. BOJONGMANIK				
		DS. MARGALUYU KEC. SAJIRA				
		DS. HARIANG KEC. SOBANG				
		DS. KARANGPAMIDANGAN KEC. WANASALAM				
		DS. GIRIMUKTI KEC. CILOGRANG				
		DS. GURADOG KEC. CURUGBITUNG				
		DS. CITOREK BARAT KEC. CIBEBER				
		DS. CITOREK KIDUL KEC. CIBEBER				
		DS. MEKARSARI KEC. CIBEBER				



No	Program/Kegiatan	Lokasi	Indikator Kinerja	Besaran/ Volume	Satuan	Catatan
1	2	3	4	5	6	7
		DS. CIBUNGUR KEC. CIGEMBLONG				
		DS. CIGEMBLONG KEC. CIGEMBLONG				
		DS. CIKADONGDONG KEC. CIGEMBLONG				
		DS. CIKARATUAN KEC. CIGEMBLONG				
		DS. MUGIJAYA KEC. CIGEMBLONG				
		DS. WANGUNJAYA KEC. CIGEMBLONG				
		DS. BARUNAI KEC. CIHARA				
		DS. KARANGKAMULYAN KEC. CIHARA				
		DS. PANYAUNGAN KEC. CIHARA				
		DS. PONDOKPANJANG KEC. CIHARA				
		DS. CIBEUREUM KEC. CIJAKU				
		DS. CIPALABUH KEC. CIJAKU				
		DS. MEKARJAYA KEC. CIJAKU				
		DS. PARUNGKUJANG CILELES				



No	Program/Kegiatan	Lokasi	Indikator Kinerja	Besaran/ Volume	Satuan	Catatan
1	2	3	4	5	6	7
		DS. PASINDANGAN KEC. CILELES				
		DS. JAYASARI KEC. CIMARGA				
		DS. MARGALUYU KEC. CIMARGA				
		DS. SANGIANGJAYA KEC. CIMARGA				
		DS. TAMBAK KEC. CIMARGA				
		DS. KAROYA KEC. CIRINTEN				
		DS. NANGERANG KEC. CIRINTEN				
		DS. PARAKANLIMA KEC. CIRINTEN				
		DS. TANJUNGSARI INDAH KEC. GUNUNGKENCANA				
		DS. BOJONGKONENG KEC. GUNUNGKENCANA				
		DS. BULAKAN KEC. GUNUNGKENCANA				
		DS. CIAKAR KEC. GUNUNGKENCANA				
		DS. CICARINGIN KEC. GUNUNGKENCANA				



No	Program/Kegiatan	Lokasi	Indikator Kinerja	Besaran/ Volume	Satuan	Catatan
1	2	3	4	5	6	7
		DS. CIGINGGANG KEC. GUNUNGKENCANA				
		DS. CIMANYANGRAY KEC. GUNUNGKENCANA				
		DS. CISAMPANG KEC. GUNUNGKENCANA				
		DS. GUNUNGKENCANA KEC. GUNUNGKENCANA				
		DS. GUNUNGKENDENG GUNUNGKENCANA				
		DS. KRAMATJAYA KEC. GUNUNGKENCANA				
		DS. SUKANEGARA KEC. GUNUNGKENCANA				
		DS. BANJARSARI KEC. LEBAKGEDONG				
		DS. CILADAEUN KEC. LEBAKGEDONG				
		DS. LEBAKGEDONG KEC. LEBAKGEDONG				
		DS. LEBAKSANGKA KEC. LEBAKGEDONG				
		DS. CISIMEUT KEC. LEUWIDAMAR				
		DS. LEUWIDAMAR KEC. LEUWIDAMAR				
		DS. GIRIJAGABAYA KEC. MUNCANG				



No	Program/Kegiatan	Lokasi	Indikator Kinerja	Besaran/ Volume	Satuan	Catatan
1	2	3	4	5	6	7
		DS. SUKANAGARA KEC. MUNCANG				
		DS. TANJUNGWANGI KEC. MUNCANG				
		DS. GUNUNGGEDE KEC. PANGGARANGAN				
		DS. JATAKE KEC. PANGGARANGAN				
		DS. SINDANGRATU KEC. PANGGARANGAN				
DINAS PERUMAHAN, KAWASAN PERMUKIMAN DAN PERTANAHAN KAB. PANDEGLANG						
1	PROGRAM PERUMAHAN DAN KAWASAN PERMUKIMAN KUMUH					
	KEGIATAN Pencegahan Perumahan dan Kawasan Permukiman Kumuh Pada Daerah Kabupaten/Kota					



No	Program/Kegiatan	Lokasi	Indikator Kinerja	Besaran/ Volume	Satuan	Catatan
1	2	3	4	5	6	7
	SUB KEGIATAN Perbaikan Rumah Tidak Layak Huni untuk Pencegahan terhadap Tumbuh dan Berkembangnya Permukiman Kumuh diluar Kawasan Permukiman Kumuh dengan Luas di Bawah 10 (sepuluh) Ha	Ds. Gombang /Kec. Panimbang	Terlaksananya pembangunan Rumah tidak layak huni menjadi Rumah layak huni di kabupaten Pandeglang (Outcome) / Jumlah Rumah Tidak Layak Huni untuk Pencegahan Terhadap Tumbuh dan Berkembangnya Permukiman Kumuh di Luar Kawasan Permukiman Kumuh dengan Luas di Bawah 10 (Sepuluh) Ha yang Diperbaiki (Output)	50	unit rumah	
		Ds. Kertaraharja / Kec. Sobang		50	unit rumah	
		Ds. Bojenwetan / Kec. Sobang		50	unit rumah	
		Ds. Kutakarang / Kec. Cibitung		50	unit rumah	
		Ds. Malangmengah / Kec. Cibitung		50	unit rumah	
		Ds. Cinoyong / Kec. Carita		50	unit rumah	
		Ds. Kawoyang / Kec. Carita		50	unit rumah	
		Ds Karang Sari / Kec. Angsana		50	unit rumah	
		Ds Kramatmanik / Kec. Angsana		50	unit rumah	
		Ds. Kertamukti / Kec. Sumur		50	unit rumah	



No	Program/Kegiatan	Lokasi	Indikator Kinerja	Besaran/ Volume	Satuan	Catatan
1	2	3	4	5	6	7
		Ds. Mekarsari / Kec. Bojong		50	unit rumah	
		Ds. Banyumas / Kec. Bojong		50	unit rumah	
		Ds Curuglanglang / Kec. Munjul		50	unit rumah	
		Ds. Kadumadang / Kec. Cimanuk		50	unit rumah	
		Ds. Gunungcupu / Kec. Cimanuk		50	unit rumah	
		Ds. Kadumaneuh / Kec. Banjar		50	unit rumah	
		Ds. Pasirkarag / Kec. Koroncong		50	unit rumah	
		Ds. Koroncong / Kec. Koroncong		50	unit rumah	
		Ds.Umbulan/ Kec. Cikeusik		50	unit rumah	
		Ds.Cikeusik / Kec. Cikeusik		50	unit rumah	
		Ds.Rancaseneng / Kec. Cikeusik		50	unit rumah	
		Ds. Pasirpeteuy / Kec. Cadasari		50	unit rumah	
		Ds. Ciinjuk / Kec. Cadasari		50	unit rumah	
		Ds. Rancabugel / Kec. Mekarjaya		50	unit rumah	



No	Program/Kegiatan	Lokasi	Indikator Kinerja	Besaran/ Volume	Satuan	Catatan
1	2	3	4	5	6	7
		Ds. Kadujangkung / Kec. Mekarjaya		50	unit rumah	
		Ds. Babakan Kalanganyar / Kec. Pandeglang		50	unit rumah	
		Ds. Cimoyan / Kec. Patia		50	unit rumah	
		Ds. Simpangtiga / Kec. Patia		50	unit rumah	
		Ds. Sukamanah / Kec. Kaduhejo		50	unit rumah	
		DS. CITAMAN / KEC. JIPUT		50	unit rumah	
		DS. BABADSARI / KEC. JIPUT		50	unit rumah	
		Desa Waringinkurung / Kec. Cimanggu		50	unit rumah	
		Desa Sindangresmi / Kec. Sindangresmi		50	unit rumah	
		Desa Pasirpanjang / Kec. Picung		50	unit rumah	
		Desa Ciherangjaya / Kec. Cisata		50	unit rumah	
		Desa Kondangjaya / Kec. Cisata		50	unit rumah	
		Desa Pasireurih / Kec. Cipeucang		50	unit rumah	
		Desa Baturanjang / Kec. Cipeucang		50	unit rumah	



No	Program/Kegiatan	Lokasi	Indikator Kinerja	Besaran/ Volume	Satuan	Catatan
1	2	3	4	5	6	7
		Desa Surakarta / Kec. Pagelaran		50	unit rumah	
		Desa Margagiri / Kec. Pagelaran		50	unit rumah	
		Desa Cilabanbulan/ Kec. Menes		50	unit rumah	
		Desa Pari / Kec. Mandalawangi		50	unit rumah	
		Desa Curuglemo / Kec. Mandalawangi		50	unit rumah	
		Desa Giripawana / Kec. Mandalawangi		50	unit rumah	
		Desa Cikoneng / Kec. Mandalawangi		50	unit rumah	
		Desa Ramea / Kec. Mandalawangi		50	unit rumah	
		Ds. Juhut / Kec. Karangtanjung		50	unit rumah	
		Ds. Mekarjaya / Kec cikedal		50	unit rumah	
		Ds. Talagasari / Kec. Saketi		50	unit rumah	
		Ds. Sindanghayu / Kec. Saketi		50	unit rumah	
		Ds. Tarumanegara / Kec. Cigeulis		50	unit rumah	
		Ds. Cigeulis / Kec. Cigeulis		50	unit rumah	



No	Program/Kegiatan	Lokasi	Indikator Kinerja	Besaran/ Volume	Satuan	Catatan
1	2	3	4	5	6	7
		Ds. Cigondang / Kec. Labuan		50	unit rumah	
		Ds. Banyubiru / Kec. Labuan		50	unit rumah	
		Ds. Mahendra / Kec. Cibaliung		50	unit rumah	
		Ds. Sidamukti / Kec. Sukaresmi		50	unit rumah	
		Ds. Kubangkampil / Kec. Sukaresmi		50	unit rumah	
		Kel. Cilaja / Kec. Majasari		50	unit rumah	
		Ds. Cilentung / Kec. Pulosari		50	unit rumah	
		Ds. Sukasari / Kec. Pulosari		50	unit rumah	
2	KEGIATAN Pembangunan dan Rehabilitasi Rumah Korban Bencana atau Relokasi Program Kabupaten/Kota					
	SUB KEGIATAN Rehabilitasi Rumah Korban Bencana		Terbangunannya dan Terhabilitasinya Rumah Korban Bencana atau Relokasi Program Kabupaten/Kota (Outcome) / Jumlah Rumah Korban Bencana Kabupaten/Kota yang Terehabilitasi (Output)	50	unit rumah	



No	Program/Kegiatan	Lokasi	Indikator Kinerja	Besaran/ Volume	Satuan	Catatan
1	2	3	4	5	6	7
	SUBKEGIATAN Pembangunan Rumah bagi Korban Bencana		Terbangunannya dan Terhabilitasinya Rumah Korban Bencana atau Relokasi Program Kabupaten/Kota (Outcome) / Jumlah Rumah Korban Bencana Kabupaten/Kota yang Terbangun (Output)	10	unit rumah	
3	KEGIATAN Pendataan Penyediaan dan Rehabilitasi Rumah Korban Bencana atau Relokasi Program Kabupaten/Kota					
	SUB KEGIATAN Pendataan dan Verifikasi Penerima Rumah bagi Korban Bencana Alam atau Terkena Relokasi Program Kabupaten/Kota		Terlaksananya Pendataan Penyediaan dan Rehabilitasi Rumah Korban Bencana atau Relokasi Program Kabupaten/Kota (Outcome) / Jumlah Dokumen Data Bakal Calon Penerima Rumah bagi Korban Bencana Kabupaten/Kota yang Terverifikasi (Output)	1	Dokumen	
4	KEGIATAN Penerbitan Izin Pembangunan dan Pengembangan					
	SUB KEGIATAN Koordinasi dan Sinkronisasi Pengendalian Pembangunan dan Pengembangan Perumahan		Terlaksananya Penerbitan Izin Pembangunan dan Pengembangan Perumahan (Outcome) / Jumlah Laporan Hasil Koordinasi dan Sinkronisasi Pengendalian Pembangunan dan Pengembangan Perumahan (Output)	1	Dokumen	
5	PROGRAM PENINGKATAN PRASARANA, SARANA DAN UTILITAS UMUM (PSU)					



No	Program/Kegiatan	Lokasi	Indikator Kinerja	Besaran/ Volume	Satuan	Catatan
1	2	3	4	5	6	7
	KEGIATAN Urusan Penyelenggaraan PSU Perumahan					
	SUB KEGIATAN Koordinasi dan Sinkronisasi dalam rangka Penyediaan Prasarana, Sarana, dan Utilitas Umum Perumahan		Terlaksananya Urusan Penyelenggaraan PSU Perumahan (Outcome) / Jumlah Laporan Hasil Koordinasi dan Sinkronisasi dalam rangka Penyediaan Prasarana, Sarana, dan Utilitas Umum Perumahan (Output)	10	perumahan	

BAB III

TUJUAN, SASARAN, PROGRAM DAN KEGIATAN

3.1 Telaahan Terhadap Kebijakan Nasional

Arah Kebijakan Program Kegiatan Provinsi Banten Tahun 2023 – 2026 adalah sebagai berikut:

- Penataan system perumahan public melalui penyediaan rumah susun sederhana sewa dan rumah susun sederhana milik;
- Penataan Kawasan permukiman, infrastruktur permukiman kumuh;
- Penyediaan sarana dan prasarana infrastruktur.

Dan Program Kegiatan Provinsi Banten Tahun 2023 – 2026 memiliki Prioritas Pembangunan hanya Peningkatan Kualitas Kawasan Permukiman Kumuh.

Isu strategis Provinsi Banten Tahun 2023 – 2026 adalah sebagai berikut:

1. Daya saing sumber daya manusia;
2. Daya saing perekonomian;
3. Lingkungan hidup, ketahanan bencana dan perubahan iklim;
4. Kualitas reformasi birokrasi dan tata Kelola pemerintahan yang baik.

Disamping itu, terdapat isu strategis dan permasalahan pembangunan banten ditinjau dari sisi:

a. Kesenjangan Daya Saing SDM sebagai berikut:

1. Kesenjangan persentase jumlah penduduk miskin antar Kabupaten dan Kota;
2. Perlambatan angka IPM;
3. Kesenjangan kemajuan pada pelaksanaan SPM;
4. Kesenjangan pada sector – sector pendukung IPM, seperti Pendidikan dan Kesehatan;
5. Banyaknya pengangguran dan sebagaimana diketahui bahwa Sekolah Menengah Kejuruan (SMK) menjadi penyumbang terbesar angka pengangguran.

b. Kesenjangan Daya Saing Perekonomian

1. Ketimpangan dalam sector pertanian, perikanan dan perdagangan;
 2. Kurangnya Daya Dukung Infrastruktur dalam Meningkatkan Investasi;
 3. Belum menguatnya pariwisata sebagai pendorong terciptanya perekonomian inklusif;
 4. Penurunan realisasi penanaman modal asing.
- c. Lingkungan Hidup, Ketahanan Bencana dan Perubahan Iklim
1. Perubahan iklim yang timbul akibat berbagai aktivitas ekonomi diyakini akan memberikan dampak yang justru dapat membebani perekonomian di suatu wilayah.
- d. Tata Kelola Pemerintahan
1. Belum optimalnya Sistem Perencanaan dan Pengendalian Pembangunan;
 2. Belum optimalnya Integritas dan Kompetensi Aparatur;
 3. Belum Optimalnya Tertib Pengelolaan Anggaran;
 4. Belum Optimalnya Konsolidasi Demokrasi.

3.2 Tujuan dan Sasaran Renja SKPD

Tabel 3.1 Tujuan dan Sasaran Renja Perangkat Daerah Tahun 2026

TUJUAN	INDIKATOR TUJUAN	SATUAN	TARGET	SASARAN	INDIKATOR SASARAN	SATUAN	TARGET 2026
Terpenuhinya Akses Hunian Layak, Terjangkau dan Berkelanjutan serta Terciptanya Keadilan dalam Penguasaan, Kepemilikan, Penggunaan dan Pemanfaatan Tanah	Persentase Rumah Tangga dengan Akses Hunian Layak, Terjangkau dan Berkelanjutan	%	68,98	Meningkatnya Rumah Layak, Terjangkau dan Berkelanjutan	Persentase Rumah Layak, Terjangkau, dan Berkelanjutan	%	66,02
				Meningkatnya penataan kawasan permukiman	Persentase Luas Kawasan Kumuh Kewenangan Provinsi yang Ditangani	%	5,32
				Terpenuhinya penyediaan PSU permukiman	Persentase penyediaan prasarana sarana dan utilitas umum	%	100

TUJUAN	INDIKATOR TUJUAN	SATUAN	TARGET	SASARAN	INDIKATOR SASARAN	SATUAN	TARGET 2026
					(PSU) permukiman		
	Indeks Tertib Administrasi Pertanahan	Indeks	100	Meningkatnya Tertib Administrasi Pertanahan	Persentase pemenuhan sub urusan pertanahan	%	100

3.3 Program dan Kegiatan

Dengan mempertimbangkan tujuan dan sasaran kinerja Rencana Strategis Dinas Perumahan Rakyat dan Kawasan Pemukiman Provinsi Banten dan harapan kinerja Tahun 2026 dengan memperhatikan pencapaian misi kepala daerah, pencapaian SDGs, pengentasan kemiskinan, pencapaian Standar Pelayanan Minimal (SPM), sehingga prioritas penanganan Tahun 2026 sesuai dengan RKPD, maka Dinas Perumahan Rakyat dan Kawasan Pemukiman Provinsi Banten melaksanakan program kegiatan dengan gambaran umum sebagai berikut:

- Jumlah program dan jumlah kegiatan. Terdiri dari 8 program dan 19 kegiatan.
- Sifat penyebaran lokasi program dan kegiatan tersebar pada 8 Kabupaten/Kota.
- Total kebutuhan dana/pagu indikatif yang dirinci menurut sumber pendanaannya adalah sebesar **Rp. 271.822.004.683,00** (*Dua Ratus Tujuh Puluh Satu Miliar Delapan Ratus Dua Puluh Dua Juta Empat Ribu Enam Ratus Delapan Puluh Tiga Rupiah*).



Tabel 3.2 Rumusan Rencana Program dan Kegiatan Perangkat Daerah Tahun 2025 dan Prakiraan Maju Tahun 2026

KODE	URUSAN/BIDANG URUSAN PEMERINTAHAN DAERAH DAN PROGRAM/KEGIATAN	INDIKATOR KINERJA PROGRAM (OUTCOMES)/KEGIATAN (OUTPUT)	RENCANA TAHUN 2026				CATATAN PENTING	PRAKIRAAN MAJU RENCANA TAHUN 2027	
			LOKASI	TARGET CAPAIAN KINERJA	KEBUTUHAN DANA/PAGU INDIKATIF	SUMBER DANA		TARGET	PAGU INDIKATIF (Rp.)
1	URUSAN PEMERINTAHAN WAJIB YANG BERKAITAN DENGAN PELAYANAN DASAR				271.273.116.683				264.525.879.000
1.04	URUSAN PEMERINTAHAN BIDANG PERUMAHAN DAN KAWASAN PERMUKIMAN				271.273.116.683				264.525.879.000
1.04.0 1	PROGRAM PENUNJANG URUSAN PEMERINTAHAN DAERAH PROVINSI	Persentase Ketercapaian dari Seluruh Kegiatan pada Program Penunjang Urusan Pemerintahan Daerah Provinsi (%)		80	37.569.025.033			100	34.125.879.000
1.04.0 1.1.01	Perencanaan, Penganggaran, dan Evaluasi Kinerja Perangkat Daerah	Persentase Ketercapaian Kegiatan Perencanaan, Penganggaran, dan Evaluasi Kinerja Perangkat Daerah (%)	(BANTEN)	80,1	2.650.000.000			100	2.885.000.000
1.04.01 .1.01.0 001	Penyusunan Dokumen Perencanaan Perangkat Daerah	Jumlah Dokumen Perencanaan Perangkat Daerah	Kota Serang	2	30.000.000	PENDAP ATAN ASLI DAERAH (PAD)		2	50.000.000



KODE	URUSAN/BIDANG URUSAN PEMERINTAHAN DAERAH DAN PROGRAM/KEGIATAN	INDIKATOR KINERJA PROGRAM (OUTCOMES)/ KEGIATAN (OUTPUT)	RENCANA TAHUN 2026				CATATAN PENTING	PRAKIRAAN MAJU RENCANA TAHUN 2027	
			LOKASI	TARGET CAPAIAN KINERJA	KEBUTUHAN DANA/PAGU INDIKATIF	SUMBER DANA		TARGET	PAGU INDIKATIF (Rp.)
1.04.01 .1.01.0 002	Koordinasi dan Penyusunan Dokumen RKA- SKPD	Jumlah Dokumen RKA-SKPD dan Laporan Hasil Koordinasi Penyusunan Dokumen RKA-SKPD	Kota Serang	1	15.000.000	PENDAP ATAN ASLI DAERAH (PAD)		1	15.000.000
1.04.01 .1.01.0 003	Koordinasi dan Penyusunan Dokumen Perubahan RKA-SKPD	Jumlah Dokumen Perubahan RKA-SKPD dan Laporan Hasil Koordinasi Penyusunan Dokumen Perubahan RKA-SKPD	Kota Serang	1	15.000.000	PENDAP ATAN ASLI DAERAH (PAD)		1	15.000.000
1.04.01 .1.01.0 004	Koordinasi dan Penyusunan DPA-SKPD	Jumlah Dokumen DPA-SKPD dan Laporan Hasil Koordinasi Penyusunan Dokumen DPA-SKPD	Kota Serang	1	15.000.000	PENDAP ATAN ASLI DAERAH (PAD)		1	15.000.000
1.04.01 .1.01.0 005	Koordinasi dan Penyusunan Perubahan DPA- SKPD	Jumlah Dokumen Perubahan DPA-SKPD dan Laporan Hasil Koordinasi Penyusunan Dokumen Perubahan DPA-SKPD	Kota Serang	1	15.000.000	PENDAP ATAN ASLI DAERAH (PAD)		1	15.000.000
1.04.01 .1.01.0 006	Koordinasi dan Penyusunan Laporan Capaian Kinerja dan Ikhtisar Realisasi Kinerja SKPD	Jumlah Laporan Capaian Kinerja dan Ikhtisar Realisasi Kinerja SKPD dan Laporan Hasil Koordinasi Penyusunan Laporan Capaian Kinerja dan Ikhtisar Realisasi Kinerja SKPD	Kota Serang	17	120.000.000	PENDAP ATAN ASLI DAERAH (PAD)		16	55.000.000
1.04.01 .1.01.0 007	Evaluasi Kinerja Perangkat Daerah	Jumlah Laporan Evaluasi Kinerja Perangkat Daerah	Kota Serang	14	250.000.000	PENDAP ATAN ASLI DAERAH (PAD)		12	210.000.000



KODE	URUSAN/BIDANG URUSAN PEMERINTAHAN DAERAH DAN PROGRAM/KEGIATAN	INDIKATOR KINERJA PROGRAM (OUTCOMES)/ KEGIATAN (OUTPUT)	RENCANA TAHUN 2026				CATATAN PENTING	PRAKIRAAN MAJU RENCANA TAHUN 2027	
			LOKASI	TARGET CAPAIAN KINERJA	KEBUTUHAN DANA/PAGU INDIKATIF	SUMBER DANA		TARGET	PAGU INDIKATIF (Rp.)
1.04.01 .1.01.0 008	Pelaksanaan Pengumpulan Data Statistik Sektoral Daerah	Jumlah Data Statistik Sektoral Daerah yang Telah Dikumpulkan dan Diperiksa Lingkup Perangkat Daerah	Kota Serang	1	1.268.915.000	PENDAP ATAN ASLI DAERAH (PAD)		1	1.250.000.000
1.04.01 .1.01.0 009	Pelaksanaan Forum Perangkat Daerah Berdasarkan Bidang Urusan yang diampu dalam Rangka Penyusunan Dokumen Perencanaan Perangkat Daerah	Jumlah Berita Acara Hasil Forum Perangkat Daerah Berdasarkan Bidang Urusan yang Diampu dalam Rangka Penyusunan Dokumen Perencanaan Perangkat Daerah	Kota Serang	1	100.000.000	PENDAP ATAN ASLI DAERAH (PAD)		1	210.000.000
1.04.01 .1.01.0 011	Penyusunan Dokumen Perencanaan Urusan Selain Renstra PD dan Renja PD	Jumlah Dokumen Perencanaan Urusan Selain Renstra PD dan Renja PD yang disusun	Kota Serang	6	821.085.000	PENDAP ATAN ASLI DAERAH (PAD)		6	1.050.000.000
1.04.0 1.1.02	Administrasi Keuangan Perangkat Daerah	Persentase ketercapaian administrasi keuangan perangkat daerah (%)	-	100	24.105.451.033	PENDAP ATAN ASLI DAERAH (PAD)		100	19.550.879.000
1.04.01 .1.02.0 001	Penyediaan Gaji dan Tunjangan ASN	Jumlah Orang yang Menerima Gaji dan Tunjangan ASN	Kota Serang	136	22.755.451.033	PENDAP ATAN ASLI DAERAH (PAD)		58	18.160.879.000
1.04.01 .1.02.0 002	Penyediaan Administrasi Pelaksanaan Tugas ASN	Jumlah Dokumen Hasil Penyediaan Administrasi Pelaksanaan Tugas ASN	Kota Serang	12	650.000.000	PENDAP ATAN ASLI DAERAH (PAD)		12	660.000.000
1.04.01 .1.02.0 003	Pelaksanaan Penatausahaan dan Pengujian/Verifikasi Keuangan SKPD	Jumlah Dokumen Penatausahaan dan Pengujian/Verifikasi Keuangan SKPD	Kota Serang	12	400.000.000	PENDAP ATAN ASLI DAERAH (PAD)		12	410.000.000



KODE	URUSAN/BIDANG URUSAN PEMERINTAHAN DAERAH DAN PROGRAM/KEGIATAN	INDIKATOR KINERJA PROGRAM (OUTCOMES)/KEGIATAN (OUTPUT)	RENCANA TAHUN 2026				CATATAN PENTING	PRAKIRAAN MAJU RENCANA TAHUN 2027	
			LOKASI	TARGET CAPAIAN KINERJA	KEBUTUHAN DANA/PAGU INDIKATIF	SUMBER DANA		TARGET	PAGU INDIKATIF (Rp.)
1.04.01 .1.02.0 004	Koordinasi dan Pelaksanaan Akuntansi SKPD	Jumlah Dokumen Hasil Koordinasi dan Pelaksanaan Akuntansi SKPD	Kota Serang	12	10.000.000	PENDAP ATAN ASLI DAERAH (PAD)		12	10.000.000
1.04.01 .1.02.0 005	Koordinasi dan Penyusunan Laporan Keuangan Akhir Tahun SKPD	Jumlah Laporan Keuangan Akhir Tahun SKPD dan Laporan Hasil Koordinasi Penyusunan Laporan Keuangan Akhir Tahun SKPD	Kota Serang	1	100.000.000	PENDAP ATAN ASLI DAERAH (PAD)		1	110.000.000
1.04.01 .1.02.0 006	Pengelolaan dan Penyiapan Bahan Tanggapan Pemeriksaan	Jumlah Dokumen Bahan Tanggapan Pemeriksaan dan Tindak Lanjut Pemeriksaan	Kota Serang	1	10.000.000	PENDAP ATAN ASLI DAERAH (PAD)		1	10.000.000
1.04.01 .1.02.0 007	Koordinasi dan Penyusunan Laporan Keuangan Bulanan/Triwulanan/S emesteran SKPD	Jumlah Laporan Keuangan Bulanan/Triwulanan/Seme steran SKPD dan Laporan Koordinasi Penyusunan Laporan Keuangan Bulanan/Triwulanan/Seme steran SKPD	Kota Serang	18	170.000.000	PENDAP ATAN ASLI DAERAH (PAD)		18	180.000.000
1.04.01 .1.02.0 008	Penyusunan Pelaporan dan Analisis Prognosis Realisasi Anggaran	Jumlah Dokumen Pelaporan dan Analisis Prognosis Realisasi Anggaran	Kota Serang	1	10.000.000	PENDAP ATAN ASLI DAERAH (PAD)		1	10.000.000
1.04.0 1.1.03	Administrasi Barang Milik Daerah pada Perangkat Daerah	Persentase ketercapaian Administrasi Barang Milik Daerah pada Perangkat Daerah (%)	(BANTEN)	100	200.000.000			100	200.000.000
1.04.01 .1.03.0 001	Penyusunan Perencanaan Kebutuhan Barang Milik Daerah SKPD	Jumlah Rencana Kebutuhan Barang Milik Daerah SKPD	Kota Serang	0	-	PENDAP ATAN ASLI DAERAH (PAD)		0	-



KODE	URUSAN/BIDANG URUSAN PEMERINTAHAN DAERAH DAN PROGRAM/KEGIATAN	INDIKATOR KINERJA PROGRAM (OUTCOMES)/ KEGIATAN (OUTPUT)	RENCANA TAHUN 2026				CATATAN PENTING	PRAKIRAAN MAJU RENCANA TAHUN 2027	
			LOKASI	TARGET CAPAIAN KINERJA	KEBUTUHAN DANA/PAGU INDIKATIF	SUMBER DANA		TARGET	PAGU INDIKATIF (Rp.)
1.04.01 .1.03.0 002	Pengamanan Barang Milik Daerah SKPD	Jumlah Dokumen Pengamanan Barang Milik Daerah SKPD	Kota Serang	0	-	PENDAP ATAN ASLI DAERAH (PAD)		0	-
1.04.01 .1.03.0 003	Koordinasi dan Penilaian Barang Milik Daerah SKPD	Jumlah Laporan Hasil Penilaian Barang Milik Daerah dan Hasil Koordinasi Penilaian Barang Milik Daerah SKPD	Kota Serang	3	100.000.000	PENDAP ATAN ASLI DAERAH (PAD)		3	100.000.000
1.04.01 .1.03.0 005	Rekonsiliasi dan Penyusunan Laporan Barang Milik Daerah pada SKPD	Jumlah Laporan Rekonsiliasi dan Penyusunan Laporan Barang Milik Daerah pada SKPD	Kota Serang	0	-	PENDAP ATAN ASLI DAERAH (PAD)		0	-
1.04.01 .1.03.0 006	Penatausahaan Barang Milik Daerah pada SKPD	Jumlah Laporan Penatausahaan Barang Milik Daerah pada SKPD	Kota Serang	1	100.000.000	PENDAP ATAN ASLI DAERAH (PAD)		1	100.000.000
1.04.0 1.1.05	Administrasi Kepegawaian Perangkat Daerah	Persentase ketercapaian Administrasi Kepegawaian perangkat daerah (%)	(BANTEN)	100	393.574.000			100	435.000.000
1.04.01 .1.05.0 001	Peningkatan Sarana dan Prasarana Disiplin Pegawai	Jumlah Unit Peningkatan Sarana dan Prasarana Disiplin Pegawai	Kota Serang	0	-	PENDAP ATAN ASLI DAERAH (PAD)		0	-
1.04.01 .1.05.0 002	Pengadaan Pakaian Dinas Beserta Atribut Kelengkapannya	Jumlah Paket Pakaian Dinas Beserta Atribut Kelengkapan	Kota Serang	2	143.114.000	PENDAP ATAN ASLI DAERAH (PAD)		1	115.000.000



KODE	URUSAN/BIDANG URUSAN PEMERINTAHAN DAERAH DAN PROGRAM/KEGIATAN	INDIKATOR KINERJA PROGRAM (OUTCOMES)/KEGIATAN (OUTPUT)	RENCANA TAHUN 2026				CATATAN PENTING	PRAKIRAAN MAJU RENCANA TAHUN 2027	
			LOKASI	TARGET CAPAIAN KINERJA	KEBUTUHAN DANA/PAGU INDIKATIF	SUMBER DANA		TARGET	PAGU INDIKATIF (Rp.)
1.04.01 .1.05.0 003	Pendataan dan Pengolahan Administrasi Kepegawaian	Jumlah Dokumen Pendataan dan Pengolahan Administrasi Kepegawaian	Kota Serang	0	-	PENDAP ATAN ASLI DAERAH (PAD)		1	25.000.000
1.04.01 .1.05.0 004	Koordinasi dan Pelaksanaan Sistem Informasi Kepegawaian	Jumlah Dokumen Hasil Koordinasi dan Pelaksanaan Sistem Informasi Kepegawaian	Kota Serang	2	150.000.000	PENDAP ATAN ASLI DAERAH (PAD)		1	155.000.000
1.04.01 .1.05.0 005	Monitoring, Evaluasi, dan Penilaian Kinerja Pegawai	Jumlah Dokumen Monitoring, Evaluasi, dan Penilaian Kinerja Pegawai	Kota Serang	0	-	PENDAP ATAN ASLI DAERAH (PAD)		1	55.000.000
1.04.01 .1.05.0 006	Pendidikan dan Pelatihan Pegawai Berdasarkan Tugas dan Fungsi	Jumlah Pegawai Berdasarkan Tugas dan Fungsi yang Mengikuti Pendidikan dan Pelatihan	Kota Serang	10	100.460.000	PENDAP ATAN ASLI DAERAH (PAD)		8	85.000.000
1.04.01 .1.05.0 007	Sosialisasi Peraturan Perundang-Undangan	Jumlah Orang yang Mengikuti Sosialisasi Peraturan Perundang-Undangan	Kota Serang	0	-	PENDAP ATAN ASLI DAERAH (PAD)		0	-
1.04.0 1.1.06	Administrasi Umum Perangkat Daerah	Persentase ketercapaian Administrasi Umum perangkat daerah (%)	(BANTEN)	100	2.015.000.000			100	2.925.000.000
1.04.01 .1.06.0 001	Penyediaan Komponen Instalasi Listrik/Penerangan Bangunan Kantor	Jumlah Paket Komponen Instalasi Listrik/Penerangan Bangunan Kantor yang Disediakan	Kota Serang	1	200.000.000	PENDAP ATAN ASLI DAERAH (PAD)		1	250.000.000



KODE	URUSAN/BIDANG URUSAN PEMERINTAHAN DAERAH DAN PROGRAM/KEGIATAN	INDIKATOR KINERJA PROGRAM (OUTCOMES)/KEGIATAN (OUTPUT)	RENCANA TAHUN 2026				CATATAN PENTING	PRAKIRAAN MAJU RENCANA TAHUN 2027	
			LOKASI	TARGET CAPAIAN KINERJA	KEBUTUHAN DANA/PAGU INDIKATIF	SUMBER DANA		TARGET	PAGU INDIKATIF (Rp.)
1.04.01 .1.06.0 002	Penyediaan Peralatan dan Perlengkapan Kantor	Jumlah Paket Peralatan dan Perlengkapan Kantor yang Disediakan	Kota Serang	8	630.000.000	PENDAP ATAN ASLI DAERAH (PAD)		8	650.000.000
1.04.01 .1.06.0 004	Penyediaan Bahan Logistik Kantor	Jumlah Paket Bahan Logistik Kantor yang Disediakan	Kota Serang	1	80.000.000	PENDAP ATAN ASLI DAERAH (PAD)		1	85.000.000
1.04.01 .1.06.0 005	Penyediaan Barang Cetak dan Penggandaan	Jumlah Paket Barang Cetak dan Penggandaan yang Disediakan	Kota Serang	2	125.000.000	PENDAP ATAN ASLI DAERAH (PAD)		2	130.000.000
1.04.01 .1.06.0 006	Penyediaan Bahan Bacaan dan Peraturan Perundang-Undangan	Jumlah Dokumen Bahan Bacaan dan Peraturan Perundang-Undangan yang Disediakan	Kota Serang	1	30.000.000	PENDAP ATAN ASLI DAERAH (PAD)		1	55.000.000
1.04.01 .1.06.0 007	Penyediaan Bahan/Material	Jumlah Paket Bahan/Material yang Disediakan	Kota Serang	0	-	PENDAP ATAN ASLI DAERAH (PAD)		0	-
1.04.01 .1.06.0 008	Fasilitasi Kunjungan Tamu	Jumlah Laporan Fasilitasi Kunjungan Tamu	Kota Serang	0	-	PENDAP ATAN ASLI DAERAH (PAD)		0	-
1.04.01 .1.06.0 009	Penyelenggaraan Rapat Koordinasi dan Konsultasi SKPD	Jumlah Laporan Penyelenggaraan Rapat Koordinasi dan Konsultasi SKPD	Kota Serang	1	300.000.000	PENDAP ATAN ASLI DAERAH (PAD)		1	550.000.000



KODE	URUSAN/BIDANG URUSAN PEMERINTAHAN DAERAH DAN PROGRAM/KEGIATAN	INDIKATOR KINERJA PROGRAM (OUTCOMES)/ KEGIATAN (OUTPUT)	RENCANA TAHUN 2026				CATATAN PENTING	PRAKIRAAN MAJU RENCANA TAHUN 2027	
			LOKASI	TARGET CAPAIAN KINERJA	KEBUTUHAN DANA/PAGU INDIKATIF	SUMBER DANA		TARGET	PAGU INDIKATIF (Rp.)
1.04.01 .1.06.0 010	Penatausahaan Arsip Dinamis pada SKPD	Jumlah Dokumen Penatausahaan Arsip Dinamis pada SKPD	Kota Serang	1	150.000.000	PENDAP ATAN ASLI DAERAH (PAD)		1	155.000.000
1.04.01 .1.06.0 011	Dukungan Pelaksanaan Sistem Pemerintahan Berbasis Elektronik pada SKPD	Jumlah Dokumen Dukungan Pelaksanaan Sistem Pemerintahan Berbasis Elektronik pada SKPD	Kota Serang	6	500.000.000	PENDAP ATAN ASLI DAERAH (PAD)		6	1.050.000.000
1.04.0 1.1.07	Pengadaan Barang Milik Daerah Penunjang Urusan Pemerintah Daerah	Persentase Ketercapaian Pengadaan Barang Milik Daerah Penunjang Urusan Pemerintah Daerah (%)	(BANTEN)	100	2.400.000.000			100	500.000.000
1.04.01 .1.07.0 002	Pengadaan Kendaraan Dinas Operasional atau Lapangan	Jumlah Unit Kendaraan Dinas Operasional atau Lapangan yang Disediakan	Kota Serang	0	-	PENDAP ATAN ASLI DAERAH (PAD)		1	250.000.000
1.04.01 .1.07.0 006	Pengadaan Peralatan dan Mesin Lainnya	Jumlah Unit Peralatan dan Mesin Lainnya yang Disediakan	Kota Serang	83	2.400.000.000	PENDAP ATAN ASLI DAERAH (PAD)		1	250.000.000
1.04.0 1.1.08	Penyediaan Jasa Penunjang Urusan Pemerintahan Daerah	Persentase Ketercapaian jasa penunjang urusan pemerinthan daerah (%)	(BANTEN)	100	1.225.000.000			100	4.650.000.000
1.04.01 .1.08.0 001	Penyediaan Jasa Surat Menyurat	Jumlah Laporan Penyediaan Jasa Surat Menyurat	Kota Serang	0	-	PENDAP ATAN ASLI DAERAH (PAD)		0	-



KODE	URUSAN/BIDANG URUSAN PEMERINTAHAN DAERAH DAN PROGRAM/KEGIATAN	INDIKATOR KINERJA PROGRAM (OUTCOMES)/KEGIATAN (OUTPUT)	RENCANA TAHUN 2026				CATATAN PENTING	PRAKIRAAN MAJU RENCANA TAHUN 2027	
			LOKASI	TARGET CAPAIAN KINERJA	KEBUTUHAN DANA/PAGU INDIKATIF	SUMBER DANA		TARGET	PAGU INDIKATIF (Rp.)
1.04.01 .1.08.0 002	Penyediaan Jasa Komunikasi, Sumber Daya Air dan Listrik	Jumlah Laporan Penyediaan Jasa Komunikasi, Sumber Daya Air dan Listrik yang Disediakan	Kota Serang	12	600.000.000	PENDAP ATAN ASLI DAERAH (PAD)		12	600.000.000
1.04.01 .1.08.0 003	Penyediaan Jasa Peralatan dan Perlengkapan Kantor	Jumlah Laporan Penyediaan Jasa Peralatan dan Perlengkapan Kantor yang Disediakan	Kota Serang	1	25.000.000	PENDAP ATAN ASLI DAERAH (PAD)		12	50.000.000
1.04.01 .1.08.0 004	Penyediaan Jasa Pelayanan Umum Kantor	Jumlah Laporan Penyediaan Jasa Pelayanan Umum Kantor yang Disediakan	Kota Serang	12	600.000.000	PENDAP ATAN ASLI DAERAH (PAD)		12	4.000.000.000
1.04.0 1.1.09	Pemeliharaan Barang Milik Daerah Penunjang Urusan Pemerintahan Daerah	Persentase Ketercapaian Pemeliharaan Barang Milik Daerah Penunjang Urusan Pemerintahan Daerah (%)	(BANTEN)	100	4.580.000.000			100	2.980.000.000
1.04.01 .1.09.0 001	Penyediaan Jasa Pemeliharaan, Biaya Pemeliharaan dan Pajak Kendaraan Perorangan Dinas atau Kendaraan Dinas Jabatan	Jumlah Kendaraan Perorangan Dinas atau Kendaraan Dinas Jabatan yang Dipelihara dan Dibayarkan Pajaknya	Kota Serang	5	200.000.000	PENDAP ATAN ASLI DAERAH (PAD)		5	200.000.000
1.04.01 .1.09.0 002	Penyediaan Jasa Pemeliharaan, Biaya Pemeliharaan, Pajak dan Perizinan Kendaraan Dinas Operasional atau Lapangan	Jumlah Kendaraan Dinas Operasional atau Lapangan yang Dipelihara dan Dibayarkan Pajak dan Perizinannya	Kota Serang	62	1.280.000.000	PENDAP ATAN ASLI DAERAH (PAD)		62	1.280.000.000



KODE	URUSAN/BIDANG URUSAN PEMERINTAHAN DAERAH DAN PROGRAM/KEGIATAN	INDIKATOR KINERJA PROGRAM (OUTCOMES)/KEGIATAN (OUTPUT)	RENCANA TAHUN 2026				CATATAN PENTING	PRAKIRAAN MAJU RENCANA TAHUN 2027	
			LOKASI	TARGET CAPAIAN KINERJA	KEBUTUHAN DANA/PAGU INDIKATIF	SUMBER DANA		TARGET	PAGU INDIKATIF (Rp.)
1.04.01 .1.09.0 006	Pemeliharaan Peralatan dan Mesin Lainnya	Jumlah Peralatan dan Mesin Lainnya yang Dipelihara	Kota Serang	396	500.000.000	PENDAP ATAN ASLI DAERAH (PAD)		396	500.000.000
1.04.01 .1.09.0 009	Pemeliharaan/Rehabilitasi Gedung Kantor dan Bangunan Lainnya	Jumlah Sarana dan Prasarana Gedung Kantor atau Bangunan Lainnya yang Dipelihara/Direhabilitasi	Kota Serang	2	2.600.000.000	PENDAP ATAN ASLI DAERAH (PAD)		1	1.000.000.000
1.04.01 .1.09.0 010	Pemeliharaan/Rehabilitasi Sarana dan Prasarana Gedung Kantor atau Bangunan Lainnya	Jumlah Gedung Kantor dan Bangunan Lainnya yang Dipelihara/Direhabilitasi	Kota Serang	0	-	PENDAP ATAN ASLI DAERAH (PAD)		0	-
1.04.0 2	PROGRAM PENGEMBANGAN PERUMAHAN	Presentase Penyediaan Rumah korban bencana skala provinsi (%)	(BANTEN)	100	47.305.708.136			100	73.050.000.000
		Presentase Relokasi Rumah terdampak Program Provinsi (%)		100	440.000.000			100	
1.04.0 2.1.01	Pendataan Penyediaan dan Rehabilitasi Rumah Korban Bencana atau Relokasi Program Provinsi	Persentase Ketercapaian Pendataan Penyediaan dan Rehabilitasi Rumah Korban Bencana atau Relokasi Program Provinsi (%)	(BANTEN)	100	760.000.000			100	2.100.000.000
1.04.02 .1.01.0 002	Identifikasi Lahan-Lahan Potensial sebagai Lokasi Relokasi Perumahan	Jumlah Dokumen Data Lahan yang Potensial sebagai Lokasi Relokasi Perumahan		1	120.000.000	PENDAP ATAN ASLI DAERAH (PAD)		2	300.000.000
1.04.02 .1.01.0 003	Pengumpulan Data Rumah Korban Bencana Kejadian Sebelumnya yang Belum Tertangani	Jumlah Dokumen Data Rumah Korban Bencana Kejadian Sebelumnya yang Belum Tertangani		0	-	PENDAP ATAN ASLI DAERAH (PAD)		2	300.000.000



KODE	URUSAN/BIDANG URUSAN PEMERINTAHAN DAERAH DAN PROGRAM/KEGIATAN	INDIKATOR KINERJA PROGRAM (OUTCOMES)/ KEGIATAN (OUTPUT)	RENCANA TAHUN 2026				CATATAN PENTING	PRAKIRAAN MAJU RENCANA TAHUN 2027	
			LOKASI	TARGET CAPAIAN KINERJA	KEBUTUHAN DANA/PAGU INDIKATIF	SUMBER DANA		TARGET	PAGU INDIKATIF (Rp.)
1.04.02 .1.01.0 006	Pendataan Rumah Sewa Milik Masyarakat, Rumah Susun dan Rumah Khusus	Jumlah Dokumen Data Rumah Sewa Milik Masyarakat, Rumah Susun, dan Rumah Khusus		1	100.000.000	PENDAP ATAN ASLI DAERAH (PAD)		2	300.000.000
1.04.02 .1.01.0 007	Pendataan dan Verifikasi Calon Penerima Rumah bagi Masyarakat yang Terkena Relokasi Program Provinsi	Jumlah Dokumen Data Bakal Calon Penerima Rumah bagi Masyarakat yang Terkena Relokasi Program Provinsi		1	100.000.000	PENDAP ATAN ASLI DAERAH (PAD)		1	150.000.000
1.04.02 .1.01.0 008	Identifikasi Perumahan di Lokasi yang Berpotensi Terkena Relokasi Program Provinsi	Jumlah Dokumen Data Rumah di Lokasi yang Berpotensi Terkena Relokasi Program Provinsi		1	120.000.000	PENDAP ATAN ASLI DAERAH (PAD)		2	300.000.000
1.04.02 .1.01.0 009	Pendataan Tingkat Kerusakan Rumah Akibat Bencana Provinsi	Jumlah Dokumen Data Rumah yang Terkena Bencana Provinsi Berdasarkan Tingkat Kerusakan Rumah		1	100.000.000	PENDAP ATAN ASLI DAERAH (PAD)		2	300.000.000
1.04.02 .1.01.0 010	Pendataan dan Verifikasi Calon Penerima Rumah bagi Korban Bencana Provinsi	Jumlah Dokumen Data Bakal Calon Penerima Rumah bagi Korban Bencana Provinsi yang Terverifikasi		1	100.000.000	PENDAP ATAN ASLI DAERAH (PAD)		1	150.000.000
1.04.02 .1.01.0 011	Identifikasi Perumahan di Lokasi Rawan Bencana Provinsi	Jumlah Dokumen Data Rumah di Lokasi Rawan Bencana Provinsi		1	120.000.000	PENDAP ATAN ASLI DAERAH (PAD)		2	300.000.000
1.04.0 2.1.02	Sosialisasi dan Persiapan Penyediaan dan Rehabilitasi Rumah Korban Bencana atau Relokasi Program Provinsi	Persentase Ketercapaian Sosialisasi dan Persiapan Penyediaan dan Rehabilitasi Rumah Korban Bencana atau Relokasi Program Provinsi (%)		100	600.000.000			100	650.000.000



KODE	URUSAN/BIDANG URUSAN PEMERINTAHAN DAERAH DAN PROGRAM/KEGIATAN	INDIKATOR KINERJA PROGRAM (OUTCOMES)/KEGIATAN (OUTPUT)	RENCANA TAHUN 2026				CATATAN PENTING	PRAKIRAAN MAJU RENCANA TAHUN 2027	
			LOKASI	TARGET CAPAIAN KINERJA	KEBUTUHAN DANA/PAGU INDIKATIF	SUMBER DANA		TARGET	PAGU INDIKATIF (Rp.)
1.04.02 .1.02.0 001	Sosialisasi Standar Teknis Penyediaan dan Rehabilitasi Rumah kepada Masyarakat/Sukarelawan Tanggap Bencana	Jumlah Orang/Sukarelawan yang Mengikuti Sosialisasi Standar Teknis Penyediaan dan Rehabilitasi Rumah Korban Bencana		160	100.000.000	PENDAP ATAN ASLI DAERAH (PAD)		50	150.000.000
1.04.02 .1.02.0 004	Pembentukan dan Pelatihan Tim Satgas, Tim Pendamping dan Fasilitator	Jumlah Orang pada Tim Satgas, Tim Pendamping, dan Fasilitator yang Terbentuk dan Terlatih		50	350.000.000	PENDAP ATAN ASLI DAERAH (PAD)		50	350.000.000
1.04.02 .1.02.0 006	Koordinasi untuk Menyepakati Penerima dan Jenis Pelayanan	Jumlah Dokumen Data Penerima Bantuan Berdasarkan Jenis Layanan		1	150.000.000	PENDAP ATAN ASLI DAERAH (PAD)		1	150.000.000
1.04.0 2.1.03	Pembangunan dan Rehabilitasi Rumah Korban Bencana atau Relokasi Program Provinsi	Persentase Pembangunan dan Rehabilitasi Rumah Korban Bencana atau Relokasi Program Provinsi (%)		100	46.210.708.136			100	70.000.000.000
1.04.02 .1.03.0 001	Rehabilitasi Rumah bagi Korban Bencana	Jumlah Rumah Korban Bencana Provinsi yang Terehabilitasi		72	4.163.000.000	PENDAP ATAN ASLI DAERAH (PAD)		87	5.000.000.000
1.04.02 .1.03.0 004	Pembangunan Rumah bagi Korban Bencana	Jumlah Rumah bagi Korban Bencana Provinsi yang Terbangun		450	30.830.000.000	PENDAP ATAN ASLI DAERAH (PAD)		300	45.000.000.000
1.04.02 .1.03.0 011	Pembangunan Rumah Khusus beserta PSU bagi Masyarakat yang Terkena Relokasi Program Provinsi	Jumlah Rumah Khusus beserta PSU bagi Masyarakat yang Terkena Relokasi Program Provinsi		309	9.880.000.000			0	-



KODE	URUSAN/BIDANG URUSAN PEMERINTAHAN DAERAH DAN PROGRAM/KEGIATAN	INDIKATOR KINERJA PROGRAM (OUTCOMES)/KEGIATAN (OUTPUT)	RENCANA TAHUN 2026				CATATAN PENTING	PRAKIRAAN MAJU RENCANA TAHUN 2027	
			LOKASI	TARGET CAPAIAN KINERJA	KEBUTUHAN DANA/PAGU INDIKATIF	SUMBER DANA		TARGET	PAGU INDIKATIF (Rp.)
1.04.02 .1.03.0 012	Pembangunan Rumah Khusus beserta PSU bagi Korban Bencana Provinsi	Jumlah Rumah Khusus beserta PSU bagi Korban Bencana Provinsi		50	1.337.708.136	PENDAP ATAN ASLI DAERAH (PAD)		60	20.000.000.000
1.04.0 2.1.04	Pendistribusian dan Serah Terima Rumah bagi Korban Bencana atau Relokasi Program Provinsi	Persentase Ketercapaian Pendistribusian dan Serah Terima Rumah bagi Korban Bencana atau Relokasi Program Provinsi (%)		100	175.000.000			100	300.000.000
1.04.02 .1.04.0 004	Koordinasi dan Sinkronisasi Penyelenggaraan Perumahan	Jumlah Laporan Hasil Koordinasi dan Sinkronisasi Penyelenggaraan Perumahan		1	75.000.000	PENDAP ATAN ASLI DAERAH (PAD)		1	100.000.000
1.04.02 .1.04.0 007	Penatausahaan Serah Terima Rumah bagi Korban Bencana Provinsi	Jumlah Dokumen Serah Terima Rumah bagi Korban Bencana Provinsi		1	100.000.000	PENDAP ATAN ASLI DAERAH (PAD)		1	200.000.000
1.04.0 3	PROGRAM KAWASAN PERMUKIMAN	Luasan Kawasan Kumuh yang ditangani (Ha)		0	92.388.539.514			100	92.850.000.000
1.04.0 3.1.01	Penataan Kawasan Permukiman Kumuh dengan Luas 10 (Sepuluh) Ha sampai dengan di Bawah 15 (Lima Belas) Ha	Persentase Ketercapaian Penataan Kawasan Permukiman Kumuh dengan Luas 10 (Sepuluh) Ha sampai dengan di Bawah 15 (Lima Belas) Ha (%)		100	1.076.519.004			100	1.350.000.000
1.04.03 .1.01.0 008	Penyusunan/Review/Le galisasi Kebijakan Bidang PKP	Jumlah Dokumen Kebijakan Bidang PKP yang Tersusun/Tereview/ Terlegalisasi		1	350.000.000	PENDAP ATAN ASLI DAERAH (PAD)		1	350.000.000



KODE	URUSAN/BIDANG URUSAN PEMERINTAHAN DAERAH DAN PROGRAM/KEGIATAN	INDIKATOR KINERJA PROGRAM (OUTCOMES)/ KEGIATAN (OUTPUT)	RENCANA TAHUN 2026				CATATAN PENTING	PRAKIRAAN MAJU RENCANA TAHUN 2027	
			LOKASI	TARGET CAPAIAN KINERJA	KEBUTUHAN DANA/PAGU INDIKATIF	SUMBER DANA		TARGET	PAGU INDIKATIF (Rp.)
1.04.03 .1.01.0 012	Penatausahaan Serah Terima Rumah Baru Layak Huni bagi Masyarakat di Kawasan Permukiman Kumuh dengan Luas 10 (Sepuluh) Ha sampai dengan di Bawah 15 (Lima Belas) Ha	Jumlah Dokumen Serah Terima Rumah Baru Layak Huni bagi Masyarakat di Kawasan Permukiman Kumuh dengan Luas 10 (Sepuluh) Ha sampai dengan di Bawah 15 (Lima Belas) Ha		1	100.000.000	PENDAP ATAN ASLI DAERAH (PAD)		1	150.000.000
1.04.03 .1.01.0 014	Pembinaan Kelompok Swadaya Masyarakat di Permukiman Kumuh	Jumlah Kelompok Swadaya Masyarakat di Permukiman Kumuh yang dibina		6	200.000.000	PENDAP ATAN ASLI DAERAH (PAD)		30	250.000.000
1.04.03 .1.01.0 017	Koordinasi dan Sinkronisasi Penyelenggaraan Kawasan Permukiman	Jumlah Laporan Hasil Koordinasi dan Sinkronisasi Penyelenggaraan Kawasan Permukiman		3	226.519.004	PENDAP ATAN ASLI DAERAH (PAD)		3	350.000.000
1.04.03 .1.01.0 018	Penyadaran Publik Pencegahan Tumbuh dan Berkembangnya Permukiman kumuh	Jumlah Orang yang Mengikuti Penyadaran Publik Pencegahan Tumbuh dan Berkembangnya Permukiman Kumuh		150	200.000.000	PENDAP ATAN ASLI DAERAH (PAD)		350	250.000.000
1.04.0 3.1.02	Peningkatan Kualitas Kawasan Permukiman Kumuh dengan Luas 10 (Sepuluh) Ha sampai dengan di Bawah 15 (Lima Belas) Ha	Persentase luasan permukiman kumuh yang ditangani (%)		100	91.312.020.510			100	91.500.000.000



KODE	URUSAN/BIDANG URUSAN PEMERINTAHAN DAERAH DAN PROGRAM/KEGIATAN	INDIKATOR KINERJA PROGRAM (OUTCOMES)/KEGIATAN (OUTPUT)	RENCANA TAHUN 2026				CATATAN PENTING	PRAKIRAAN MAJU RENCANA TAHUN 2027	
			LOKASI	TARGET CAPAIAN KINERJA	KEBUTUHAN DANA/PAGU INDIKATIF	SUMBER DANA		TARGET	PAGU INDIKATIF (Rp.)
1.04.03 .1.02.0 002	Koordinasi dan Sinkronisasi Pengendalian Penyelenggaraan Pemugaran/Peremajaan/Permukiman Kembali dan Rumah Tidak Layak Huni untuk Pencegahan Terhadap Tumbuh dan Berkembangnya Permukiman Kumuh dengan Luas 10 (Sepuluh) Ha sampai dengan di Bawah 15 (Lima Belas) Ha	Jumlah Laporan Hasil Koordinasi dan Sinkronisasi Pengendalian Penataan Pemugaran/Peremajaan Permukiman Kumuh dan Terhadap Tumbuh dan Berkembangnya Rumah Tidak Layak Huni untuk Pencegahan Permukiman Kumuh dengan Luas 10 (Sepuluh) Ha sampai dengan di Bawah 15 (Lima Belas) Ha		1	200.000.000	PENDAP ATAN ASLI DAERAH (PAD)		1	500.000.000
1.04.03 .1.02.0 003	Perbaikan Rumah Tidak Layak Huni dalam Kawasan Permukiman dengan Luas 10 (Sepuluh) Ha sampai dengan di Bawah 15 (Lima Belas) Ha	Jumlah Rumah Tidak Layak Huni dalam Kawasan Permukiman dengan Luas 10 (Sepuluh) Ha sampai dengan di Bawah 15 (Lima Belas) Ha yang Diperbaiki		275	26.260.000.000	PENDAP ATAN ASLI DAERAH (PAD)		145	16.000.000.000
1.04.03 .1.02.0 014	Pelaksanaan Peremajaan Kawasan Permukiman Kumuh dengan Luas 10 (Sepuluh) Ha sampai dengan di Bawah 15 (Lima Belas) Ha	Luas Kawasan Permukiman Kumuh Dengan Luas 10 (Sepuluh) Ha sampai dengan di Bawah 15 (Lima Belas) Ha yang Diremajakan		62,06	64.852.020.510	PENDAP ATAN ASLI DAERAH (PAD)		71,84	75.000.000.000
1.04.0 5	PROGRAM PENINGKATAN PRASARANA, SARANA DAN UTILITAS UMUM (PSU)	Persentase penyediaan prasarana sarana dan utilitas umum (PSU) permukiman (%)		100	93.319.844.000				64.150.000.000



KODE	URUSAN/BIDANG URUSAN PEMERINTAHAN DAERAH DAN PROGRAM/KEGIATAN	INDIKATOR KINERJA PROGRAM (OUTCOMES)/ KEGIATAN (OUTPUT)	RENCANA TAHUN 2026				CATATAN PENTING	PRAKIRAAN MAJU RENCANA TAHUN 2027	
			LOKASI	TARGET CAPAIAN KINERJA	KEBUTUHAN DANA/PAGU INDIKATIF	SUMBER DANA		TARGET	PAGU INDIKATIF (Rp.)
1.04.0 5.1.01	Urusan Penyelenggaraan PSU Permukiman	Persentase Penyelenggaraan PSU Permukiman (%)		100	93.319.844.000			100	64.150.000.000
1.04.05 .1.01.0 001	Perencanaan Penyediaan PSU Permukiman	Jumlah Dokumen Perencanaan Penyediaan PSU Permukiman		1	300.000.000	PENDAP ATAN ASLI DAERAH (PAD)		1	500.000.000
1.04.05 .1.01.0 002	Penyediaan Prasarana, Sarana, dan Utilitas Umum di Permukiman untuk Menunjang Fungsi Permukiman	Jumlah Lokasi Permukiman yang Disediakan Prasarana, Sarana, dan Utilitas Umum yang Menunjang Fungsi Permukiman		367	92.519.844.000	PENDAP ATAN ASLI DAERAH (PAD)		50	63.000.000.000
1.04.05 .1.01.0 003	Koordinasi dan Sinkronisasi dalam rangka Penyediaan Prasarana, Sarana, dan Utilitas Umum Permukiman	Jumlah Laporan Hasil Koordinasi dan Sinkronisasi Dalam Rangka Penyediaan Prasarana, Sarana, dan Utilitas Umum Permukiman		1	300.000.000	PENDAP ATAN ASLI DAERAH (PAD)		1	500.000.000
1.04.05 .1.01.0 004	Verifikasi dan Penyerahan PSU Permukiman dari Pengembang	Jumlah Laporan Hasil Serah Terima PSU Permukiman yang Terverifikasi dari Pengembang		0	200.000.000	PENDAP ATAN ASLI DAERAH (PAD)		1	150.000.000
1.04.0 6	PROGRAM PENINGKATAN PELAYANAN SERTIFIKASI, KUALIFIKASI, DAN REGISTRASI BIDANG PERUMAHAN DAN KAWASAN PERMUKIMAN	Persentase Sertifikasi dan Registrasi bagi Orang atau Badan Hukum yang Melaksanakan Perancangan dan Perencanaan Rumah serta Perencanaan Prasarana, Sarana dan Utilitas Umum PSU Tingkat Kemampuan Menengah (%)		100	250.000.000			100	350.000.000



KODE	URUSAN/BIDANG URUSAN PEMERINTAHAN DAERAH DAN PROGRAM/KEGIATAN	INDIKATOR KINERJA PROGRAM (OUTCOMES)/ KEGIATAN (OUTPUT)	RENCANA TAHUN 2026				CATATAN PENTING	PRAKIRAAN MAJU RENCANA TAHUN 2027	
			LOKASI	TARGET CAPAIAN KINERJA	KEBUTUHAN DANA/PAGU INDIKATIF	SUMBER DANA		TARGET	PAGU INDIKATIF (Rp.)
1.04.0 6.1.01	Sertifikasi dan Registrasi bagi Orang atau Badan Hukum yang Melaksanakan Perancangan dan Perencanaan Rumah serta Perencanaan Prasarana, Sarana dan Utilitas Umum PSU Tingkat Kemampuan Menengah	Persentase Ketercapaian Sertifikasi dan Registrasi bagi Orang atau Badan Hukum yang Melaksanakan Perancangan dan Perencanaan Rumah serta Perencanaan Prasarana, Sarana dan Utilitas Umum PSU Tingkat Kemampuan Menengah (%)		100	250.000.000			100	350.000.000
1.04.06 .1.01.0 001	Koordinasi dan Sinkronisasi Penerbitan Sertifikasi dan Registrasi Pengembang Perumahan dengan Kualifikasi Menengah	Jumlah Laporan Hasil Koordinasi dan Sinkronisasi Penerbitan Sertifikasi dan Registrasi Pengembang Perumahan Dengan Kualifikasi Menengah		1	250.000.000	PENDAP ATAN ASLI DAERAH (PAD)		1	350.000.000
2	URUSAN PEMERINTAHAN WAJIB YANG TIDAK BERKAITAN DENGAN PELAYANAN DASAR				548.888.000				500.000.000
2.10	URUSAN PEMERINTAHAN BIDANG PERTANAHAN				548.888.000				500.000.000
2.10.0 3	PROGRAM PENGADAAN TANAH UNTUK KEPENTINGAN UMUM	Persentase pengadaan tanah untuk kepentingan umum yang selesai tepat waktu (%)		100	109.778.000			100	100.000.000
2.10.0 3.1.01	Penetapan Lokasi Pengadaan Tanah untuk Kepentingan Umum di Wilayah Provinsi	Persentase Ketercapaian Penetapan Subyek dan Obyek Redistribusi Tanah Lintas Daerah Kabupaten/Kota dalam 1 (satu) Daerah Provinsi (%)		100	109.778.000			100	100.000.000



KODE	URUSAN/BIDANG URUSAN PEMERINTAHAN DAERAH DAN PROGRAM/KEGIATAN	INDIKATOR KINERJA PROGRAM (OUTCOMES)/KEGIATAN (OUTPUT)	RENCANA TAHUN 2026				CATATAN PENTING	PRAKIRAAN MAJU RENCANA TAHUN 2027	
			LOKASI	TARGET CAPAIAN KINERJA	KEBUTUHAN DANA/PAGU INDIKATIF	SUMBER DANA		TARGET	PAGU INDIKATIF (Rp.)
2.10.03 .1.01.0 001	Pemberitahuan, Pendataan Awal Lokasi, Konsultasi Publik Rencana Pembangunan dan Penetapan Lokasi Pengadaan Tanah untuk Kepentingan Umum	Jumlah Dokumen Pemberitahuan, Pendataan Awal Lokasi, Konsultasi Publik Rencana Pembangunan dan Penetapan Lokasi Pengadaan Tanah untuk Kepentingan Umum		1	109.778.000	PENDAP ATAN ASLI DAERAH (PAD)		1	100.000.000
2.10.0 6	PROGRAM REDISTRIBUSI TANAH DAN GANTI KERUGIAN TANAH KELEBIHAN MAKSIMUM DAN TANAH ABSENTEE	Persentase redistribusi tanah dan ganti kerugian tanah kelebihan maksimum dan tanah absentee (%)		100	439.110.000			100	200.000.000
2.10.0 6.1.01	Penetapan Subyek dan Obyek Redistribusi Tanah Lintas Daerah Kabupaten/Kota dalam 1 (satu) Daerah Provinsi	Persentase Ketercapaian Penetapan Subyek dan Obyek Redistribusi Tanah Lintas Daerah Kabupaten/Kota dalam 1 (satu) Daerah Provinsi (%)		100	439.110.000			100	200.000.000
2.10.06 .1.01.0 002	Koordinasi Penetapan Redistribusi Tanah Objek Reforma Agraria Lintas Daerah Kabupaten/Kota	Jumlah Dokumen Koordinasi Penetapan Redistribusi Tanah Objek Reforma Agraria Lintas Daerah Kabupaten/Kota		2	239.110.000	PENDAP ATAN ASLI DAERAH (PAD)		1	100.000.000
2.10.06 .1.01.0 003	Koordinasi dan Sinkronisasi Penataan Akses dalam Pemanfaatan Redistribusi Tanah Lintas Daerah Kabupaten/Kota	Jumlah Berita Acara Pelaksanaan Rapat Koordinasi Penataan Akses dalam rangka Reforma Agraria		2	200.000.000	PENDAP ATAN ASLI DAERAH (PAD)		1	100.000.000
2.10.1 0	PROGRAM PENATAGUNAAN TANAH	Persentase penggunaan tanah yang hamparannya lintas daerah kabupaten/kota (%)		0	-			100	200.000.000



KODE	URUSAN/BIDANG URUSAN PEMERINTAHAN DAERAH DAN PROGRAM/KEGIATAN	INDIKATOR KINERJA PROGRAM (OUTCOMES)/ KEGIATAN (OUTPUT)	RENCANA TAHUN 2026				CATATAN PENTING	PRAKIRAAN MAJU RENCANA TAHUN 2027	
			LOKASI	TARGET CAPAIAN KINERJA	KEBUTUHAN DANA/PAGU INDIKATIF	SUMBER DANA		TARGET	PAGU INDIKATIF (Rp.)
2.10.1 0.1.01	Perencanaan Penggunaan Tanah yang Hamparannya Lintas Daerah Kabupaten/Kota dalam 1 (satu) Daerah Provinsi	Persentase Ketercapaian perencanaan penggunaan tanah yang harapannya lintas daerah Kabupaten/Kota dalam 1 (satu) daerah Provinsi (Dokumen)		0	-			100	200.000.000
2.10.10 .1.01.0 001	Koordinasi dan Sinkronisasi Perencanaan Penggunaan Tanah	Jumlah Laporan Koordinasi dan Sinkronisasi Perencanaan Penggunaan Tanah dalam 1 (Satu) Provinsi		0	-	PENDAP ATAN ASLI DAERAH (PAD)		1	100.000.000
2.10.10 .1.01.0 002	Koordinasi dan Sinkronisasi Pelaksanaan Konsolidasi Tanah Kewenangan Provinsi	Jumlah Dokumen Koordinasi dan Sinkronisasi Pelaksanaan Konsolidasi Tanah Kewenangan Provinsi		0	-	PENDAP ATAN ASLI DAERAH (PAD)		1	100.000.000
JUMLAH					271.822.004.683				265.025.879.000

BAB IV

RENCANA KERJA DAN PENDANAAN PERANGKAT DAERAH

4.1 Rencana Kerja dan Pendanaan

Dinas Perumahan Rakyat dan Kawasan Permukiman Provinsi Banten telah menyiapkan Rencana kerja dan pendanaan tahun 2026 berisi program dan kegiatan serta pagu, yang dirancang untuk mendukung terwujudnya capaian Rencana Strategis Dinas Perumahan Rakyat dan Kawasan Permukiman Provinsi Banten untuk mendukung prioritas pembangunan daerah, dan prioritas perangkat daerah maupun untuk pemenuhan pelayanan Perangkat Daerah dalam menyelenggarakan urusan pemerintah daerah.

- Rencana kerja dan pendanaan Dinas Perumahan Rakyat dan Kawasan Permukiman Provinsi Banten Tahun Anggaran 2026 memiliki 19 Kegiatan yang tersebar pada 8 Program dengan pagu **Rp. 271.822.004.683,00** (*Dua Ratus Tujuh Puluh Satu Miliar Delapan Ratus Dua Puluh Dua Juta Empat Ribu Enam Ratus Delapan Puluh Tiga Rupiah*). Berdasarkan uraian diatas rencana kerja dan kegiatan Dinas Perumahan Rakyat dan Kawasan Permukiman Provinsi Banten Tahun 2026 adalah sebagai berikut :



Tabel 4. 1 Rencana Kerja dan Pendanaan Tahun 2026

TUJUAN	SASARAN	PROGRAM, KEGIATAN DAN SUB KEGIATAN	INDIKATOR KINERJA TUJUAN, SASARAN, PROGRAM (OUTCOME), KEGIATAN (INTERMEDIATE OUTCOME) DAN SUB KEGIATAN (OUTPUT)	TARGET KINERJA PROGRAM, KEGIATAN DAN SUB KEGIATAN DAN KERANGKA PENDANAAN TAHUN 2026		LOKASI	UNIT KERJA OPD PENANGGUNG JAWAB
				TARGET	RP		
Mewujudkan Tata Kelola Pemerintahan Yang Baik dan Bersih			Indeks Reformasi Birokrasi				
	Meningkatnya Akuntabilitas kinerja penyelenggaraan pemerintahan		Capaian SAKIP Perangkat Daerah				
		PROGRAM PENUNJANG URUSAN PEMERINTAHAN DAERAH PROVINSI	Persentase Ketercapaian dari Seluruh Kegiatan pada Program Penunjang Urusan Pemerintahan Daerah Provinsi (%)	80	37.569.025.033		Sekretariat
		Perencanaan, Penganggaran, dan Evaluasi Kinerja Perangkat Daerah	Persentase Ketercapaian Kegiatan Perencanaan, Penganggaran, dan Evaluasi Kinerja Perangkat Daerah (%)	80,1	2.650.000.000	(BANTEN)	
		Penyusunan Dokumen Perencanaan Perangkat Daerah	Jumlah Dokumen Perencanaan Perangkat Daerah	2	30.000.000	Kota Serang	
		Koordinasi dan Penyusunan Dokumen RKA- SKPD	Jumlah Dokumen RKA-SKPD dan Laporan Hasil Koordinasi Penyusunan Dokumen RKA-SKPD	1	15.000.000	Kota Serang	



TUJUAN	SASARAN	PROGRAM, KEGIATAN DAN SUB KEGIATAN	INDIKATOR KINERJA TUJUAN, SASARAN, PROGRAM (OUTCOME), KEGIATAN (INTERMEDIATE OUTCOME) DAN SUB KEGIATAN (OUTPUT)	TARGET KINERJA PROGRAM, KEGIATAN DAN SUB KEGIATAN DAN KERANGKA PENDANAAN TAHUN 2026		LOKASI	UNIT KERJA OPD PENANGGUNG JAWAB
				TARGET	RP		
		Koordinasi dan Penyusunan Dokumen Perubahan RKA-SKPD	Jumlah Dokumen Perubahan RKA-SKPD dan Laporan Hasil Koordinasi Penyusunan Dokumen Perubahan RKA-SKPD	1	15.000.000	Kota Serang	
		Koordinasi dan Penyusunan DPA-SKPD	Jumlah Dokumen DPA-SKPD dan Laporan Hasil Koordinasi Penyusunan Dokumen DPA-SKPD	1	15.000.000	Kota Serang	
		Koordinasi dan Penyusunan Perubahan DPA- SKPD	Jumlah Dokumen Perubahan DPA-SKPD dan Laporan Hasil Koordinasi Penyusunan Dokumen Perubahan DPA-SKPD	1	15.000.000	Kota Serang	
		Koordinasi dan Penyusunan Laporan Capaian Kinerja dan Ikhtisar Realisasi Kinerja SKPD	Jumlah Laporan Capaian Kinerja dan Ikhtisar Realisasi Kinerja SKPD dan Laporan Hasil Koordinasi Penyusunan Laporan Capaian Kinerja dan Ikhtisar Realisasi Kinerja SKPD	17	120.000.000	Kota Serang	
		Evaluasi Kinerja Perangkat Daerah	Jumlah Laporan Evaluasi Kinerja Perangkat Daerah	14	250.000.000	Kota Serang	
		Pelaksanaan Pengumpulan Data Statistik Sektoral Daerah	Jumlah Data Statistik Sektoral Daerah yang Telah Dikumpulkan dan Diperiksa Lingkup Perangkat Daerah	1	1.268.915.000	Kota Serang	
		Pelaksanaan Forum Perangkat Daerah Berdasarkan Bidang Urusan yang diampu dalam Rangka Penyusunan Dokumen Perencanaan Perangkat Daerah	Jumlah Berita Acara Hasil Forum Perangkat Daerah Berdasarkan Bidang Urusan yang Diampu dalam Rangka Penyusunan Dokumen Perencanaan Perangkat Daerah	1	100.000.000	Kota Serang	



TUJUAN	SASARAN	PROGRAM, KEGIATAN DAN SUB KEGIATAN	INDIKATOR KINERJA TUJUAN, SASARAN, PROGRAM (OUTCOME), KEGIATAN (INTERMEDIATE OUTCOME) DAN SUB KEGIATAN (OUTPUT)	TARGET KINERJA PROGRAM, KEGIATAN DAN SUB KEGIATAN DAN KERANGKA PENDANAAN TAHUN 2026		LOKASI	UNIT KERJA OPD PENANGGUNG JAWAB
				TARGET	RP		
		Penyusunan Dokumen Perencanaan Urusan Selain Renstra PD dan Renja PD	Jumlah Dokumen Perencanaan Urusan Selain Renstra PD dan Renja PD yang disusun	6	821.085.000	Kota Serang	
		Administrasi Keuangan Perangkat Daerah	Persentase ketercapaian administrasi keuangan perangkat daerah (%)	100	24.105.451.033	-	
		Penyediaan Gaji dan Tunjangan ASN	Jumlah Orang yang Menerima Gaji dan Tunjangan ASN	136	22.755.451.033	Kota Serang	
		Penyediaan Administrasi Pelaksanaan Tugas ASN	Jumlah Dokumen Hasil Penyediaan Administrasi Pelaksanaan Tugas ASN	12	650.000.000	Kota Serang	
		Pelaksanaan Penatausahaan dan Pengujian/Verifikasi Keuangan SKPD	Jumlah Dokumen Penatausahaan dan Pengujian/Verifikasi Keuangan SKPD	12	400.000.000	Kota Serang	
		Koordinasi dan Pelaksanaan Akuntansi SKPD	Jumlah Dokumen Hasil Koordinasi dan Pelaksanaan Akuntansi SKPD	12	10.000.000	Kota Serang	
		Koordinasi dan Penyusunan Laporan Keuangan Akhir Tahun SKPD	Jumlah Laporan Keuangan Akhir Tahun SKPD dan Laporan Hasil Koordinasi Penyusunan Laporan Keuangan Akhir Tahun SKPD	1	100.000.000	Kota Serang	
		Pengelolaan dan Penyiapan Bahan Tanggapan Pemeriksaan	Jumlah Dokumen Bahan Tanggapan Pemeriksaan dan Tindak Lanjut Pemeriksaan	1	10.000.000	Kota Serang	



TUJUAN	SASARAN	PROGRAM, KEGIATAN DAN SUB KEGIATAN	INDIKATOR KINERJA TUJUAN, SASARAN, PROGRAM (OUTCOME), KEGIATAN (INTERMEDIATE OUTCOME) DAN SUB KEGIATAN (OUTPUT)	TARGET KINERJA PROGRAM, KEGIATAN DAN SUB KEGIATAN DAN KERANGKA PENDANAAN TAHUN 2026		LOKASI	UNIT KERJA OPD PENANGGUNG JAWAB
				TARGET	RP		
		Koordinasi dan Penyusunan Laporan Keuangan Bulanan/Triwulanan/Semesteran SKPD	Jumlah Laporan Keuangan Bulanan/Triwulanan/Semesteran SKPD dan Laporan Koordinasi Penyusunan Laporan Keuangan Bulanan/Triwulanan/Semesteran SKPD	18	170.000.000	Kota Serang	
		Penyusunan Pelaporan dan Analisis Prognosis Realisasi Anggaran	Jumlah Dokumen Pelaporan dan Analisis Prognosis Realisasi Anggaran	1	10.000.000	Kota Serang	
		Administrasi Barang Milik Daerah pada Perangkat Daerah	Persentase ketercapaian Administrasi Barang Milik Daerah pada Perangkat Daerah (%)	100	200.000.000	(BANTEN)	
		Penyusunan Perencanaan Kebutuhan Barang Milik Daerah SKPD	Jumlah Rencana Kebutuhan Barang Milik Daerah SKPD	0	-	Kota Serang	
		Pengamanan Barang Milik Daerah SKPD	Jumlah Dokumen Pengamanan Barang Milik Daerah SKPD	0	-	Kota Serang	
		Koordinasi dan Penilaian Barang Milik Daerah SKPD	Jumlah Laporan Hasil Penilaian Barang Milik Daerah dan Hasil Koordinasi Penilaian Barang Milik Daerah SKPD	3	100.000.000	Kota Serang	
		Rekonsiliasi dan Penyusunan Laporan Barang Milik Daerah pada SKPD	Jumlah Laporan Rekonsiliasi dan Penyusunan Laporan Barang Milik Daerah pada SKPD	0	-	Kota Serang	
		Penatausahaan Barang Milik Daerah pada SKPD	Jumlah Laporan Penatausahaan Barang Milik Daerah pada SKPD	1	100.000.000	Kota Serang	



TUJUAN	SASARAN	PROGRAM, KEGIATAN DAN SUB KEGIATAN	INDIKATOR KINERJA TUJUAN, SASARAN, PROGRAM (OUTCOME), KEGIATAN (INTERMEDIATE OUTCOME) DAN SUB KEGIATAN (OUTPUT)	TARGET KINERJA PROGRAM, KEGIATAN DAN SUB KEGIATAN DAN KERANGKA PENDANAAN TAHUN 2026		LOKASI	UNIT KERJA OPD PENANGGUNG JAWAB
				TARGET	RP		
		Administrasi Kepegawaian Perangkat Daerah	Persentase ketercapaian Administrasi Kepegawaian perangkat daerah (%)	100	393.574.000	(BANTEN)	
		Peningkatan Sarana dan Prasarana Disiplin Pegawai	Jumlah Unit Peningkatan Sarana dan Prasarana Disiplin Pegawai	0	-	Kota Serang	
		Pengadaan Pakaian Dinas Beserta Atribut Kelengkapannya	Jumlah Paket Pakaian Dinas Beserta Atribut Kelengkapan	2	143.114.000	Kota Serang	
		Pendataan dan Pengolahan Administrasi Kepegawaian	Jumlah Dokumen Pendataan dan Pengolahan Administrasi Kepegawaian	0	-	Kota Serang	
		Koordinasi dan Pelaksanaan Sistem Informasi Kepegawaian	Jumlah Dokumen Hasil Koordinasi dan Pelaksanaan Sistem Informasi Kepegawaian	2	150.000.000	Kota Serang	
		Monitoring, Evaluasi, dan Penilaian Kinerja Pegawai	Jumlah Dokumen Monitoring, Evaluasi, dan Penilaian Kinerja Pegawai	0	-	Kota Serang	
		Pendidikan dan Pelatihan Pegawai Berdasarkan Tugas dan Fungsi	Jumlah Pegawai Berdasarkan Tugas dan Fungsi yang Mengikuti Pendidikan dan Pelatihan	10	100.460.000	Kota Serang	
		Sosialisasi Peraturan Perundang-Undangan	Jumlah Orang yang Mengikuti Sosialisasi Peraturan Perundang-Undangan	0	-	Kota Serang	
		Administrasi Umum Perangkat Daerah	Persentase ketercapaian Administrasi Umum perangkat daerah (%)	100	2.015.000.000	(BANTEN)	



TUJUAN	SASARAN	PROGRAM, KEGIATAN DAN SUB KEGIATAN	INDIKATOR KINERJA TUJUAN, SASARAN, PROGRAM (OUTCOME), KEGIATAN (INTERMEDIATE OUTCOME) DAN SUB KEGIATAN (OUTPUT)	TARGET KINERJA PROGRAM, KEGIATAN DAN SUB KEGIATAN DAN KERANGKA PENDANAAN TAHUN 2026		LOKASI	UNIT KERJA OPD PENANGGUNG JAWAB
				TARGET	RP		
		Penyediaan Komponen Instalasi Listrik/Penerangan Bangunan Kantor	Jumlah Paket Komponen Instalasi Listrik/Penerangan Bangunan Kantor yang Disediakan	1	200.000.000	Kota Serang	
		Penyediaan Peralatan dan Perlengkapan Kantor	Jumlah Paket Peralatan dan Perlengkapan Kantor yang Disediakan	8	630.000.000	Kota Serang	
		Penyediaan Bahan Logistik Kantor	Jumlah Paket Bahan Logistik Kantor yang Disediakan	1	80.000.000	Kota Serang	
		Penyediaan Barang Cetak dan Penggandaan	Jumlah Paket Barang Cetak dan Penggandaan yang Disediakan	2	125.000.000	Kota Serang	
		Penyediaan Bahan Bacaan dan Peraturan Perundang-Undangan	Jumlah Dokumen Bahan Bacaan dan Peraturan Perundang-Undangan yang Disediakan	1	30.000.000	Kota Serang	
		Penyediaan Bahan/Material	Jumlah Paket Bahan/Material yang Disediakan	0	-	Kota Serang	
		Fasilitasi Kunjungan Tamu	Jumlah Laporan Fasilitasi Kunjungan Tamu	0	-	Kota Serang	
		Penyelenggaraan Rapat Koordinasi dan Konsultasi SKPD	Jumlah Laporan Penyelenggaraan Rapat Koordinasi dan Konsultasi SKPD	1	300.000.000	Kota Serang	
		Penatausahaan Arsip Dinamis pada SKPD	Jumlah Dokumen Penatausahaan Arsip Dinamis pada SKPD	1	150.000.000	Kota Serang	
		Dukungan Pelaksanaan Sistem Pemerintahan Berbasis Elektronik pada SKPD	Jumlah Dokumen Dukungan Pelaksanaan Sistem Pemerintahan Berbasis Elektronik pada SKPD	6	500.000.000	Kota Serang	



TUJUAN	SASARAN	PROGRAM, KEGIATAN DAN SUB KEGIATAN	INDIKATOR KINERJA TUJUAN, SASARAN, PROGRAM (OUTCOME), KEGIATAN (INTERMEDIATE OUTCOME) DAN SUB KEGIATAN (OUTPUT)	TARGET KINERJA PROGRAM, KEGIATAN DAN SUB KEGIATAN DAN KERANGKA PENDANAAN TAHUN 2026		LOKASI	UNIT KERJA OPD PENANGGUNG JAWAB
				TARGET	RP		
		Pengadaan Barang Milik Daerah Penunjang Urusan Pemerintah Daerah	Persentase Ketercapaian Pengadaan Barang Milik Daerah Penunjang Urusan Pemerintah Daerah (%)	100	2.400.000.000	(BANTEN)	
		Pengadaan Kendaraan Dinas Operasional atau Lapangan	Jumlah Unit Kendaraan Dinas Operasional atau Lapangan yang Disediakan	0	-	Kota Serang	
		Pengadaan Peralatan dan Mesin Lainnya	Jumlah Unit Peralatan dan Mesin Lainnya yang Disediakan	83	2.400.000.000	Kota Serang	
		Penyediaan Jasa Penunjang Urusan Pemerintahan Daerah	Persentase Ketercapaian jasa penunjang urusan pemerintan daerah (%)	100	1.225.000.000	(BANTEN)	
		Penyediaan Jasa Surat Menyurat	Jumlah Laporan Penyediaan Jasa Surat Menyurat	0	-	Kota Serang	
		Penyediaan Jasa Komunikasi, Sumber Daya Air dan Listrik	Jumlah Laporan Penyediaan Jasa Komunikasi, Sumber Daya Air dan Listrik yang Disediakan	12	600.000.000	Kota Serang	
		Penyediaan Jasa Peralatan dan Perlengkapan Kantor	Jumlah Laporan Penyediaan Jasa Peralatan dan Perlengkapan Kantor yang Disediakan	1	25.000.000	Kota Serang	
		Penyediaan Jasa Pelayanan Umum Kantor	Jumlah Laporan Penyediaan Jasa Pelayanan Umum Kantor yang Disediakan	12	600.000.000	Kota Serang	
		Pemeliharaan Barang Milik Daerah Penunjang Urusan Pemerintahan Daerah	Persentase Ketercapaian Pemeliharaan Barang Milik Daerah Penunjang Urusan Pemerintahan Daerah (%)	100	4.580.000.000	(BANTEN)	



TUJUAN	SASARAN	PROGRAM, KEGIATAN DAN SUB KEGIATAN	INDIKATOR KINERJA TUJUAN, SASARAN, PROGRAM (OUTCOME), KEGIATAN (INTERMEDIATE OUTCOME) DAN SUB KEGIATAN (OUTPUT)	TARGET KINERJA PROGRAM, KEGIATAN DAN SUB KEGIATAN DAN KERANGKA PENDANAAN TAHUN 2026		LOKASI	UNIT KERJA OPD PENANGGUNG JAWAB
				TARGET	RP		
		Penyediaan Jasa Pemeliharaan, Biaya Pemeliharaan dan Pajak Kendaraan Perorangan Dinas atau Kendaraan Dinas Jabatan	Jumlah Kendaraan Perorangan Dinas atau Kendaraan Dinas Jabatan yang Dipelihara dan Dibayarkan Pajaknya	5	200.000.000	Kota Serang	
		Penyediaan Jasa Pemeliharaan, Biaya Pemeliharaan, Pajak dan Perizinan Kendaraan Dinas Operasional atau Lapangan	Jumlah Kendaraan Dinas Operasional atau Lapangan yang Dipelihara dan Dibayarkan Pajak dan Perizinannya	62	1.280.000.000	Kota Serang	
		Pemeliharaan Peralatan dan Mesin Lainnya	Jumlah Peralatan dan Mesin Lainnya yang Dipelihara	396	500.000.000	Kota Serang	
		Pemeliharaan/Rehabilitasi Gedung Kantor dan Bangunan Lainnya	Jumlah Sarana dan Prasarana Gedung Kantor atau Bangunan Lainnya yang Dipelihara/Direhabilitasi	2	2.600.000.000	Kota Serang	
		Pemeliharaan/Rehabilitasi Sarana dan Prasarana Gedung Kantor atau Bangunan Lainnya	Jumlah Gedung Kantor dan Bangunan Lainnya yang Dipelihara/Direhabilitasi	0	-	Kota Serang	
Meningkatnya pembangunan infrastruktur perumahan, permukiman, dan pertanahan yang terpadu dan berkelanjutan untuk keseimbangan pembangunan antar daerah							



TUJUAN	SASARAN	PROGRAM, KEGIATAN DAN SUB KEGIATAN	INDIKATOR KINERJA TUJUAN, SASARAN, PROGRAM (OUTCOME), KEGIATAN (INTERMEDIATE OUTCOME) DAN SUB KEGIATAN (OUTPUT)	TARGET KINERJA PROGRAM, KEGIATAN DAN SUB KEGIATAN DAN KERANGKA PENDANAAN TAHUN 2026		LOKASI	UNIT KERJA OPD PENANGGUNG JAWAB
				TARGET	RP		
	Meningkatnya kualitas rumah, penataan kawasan permukiman yang layak dan tata kelola pertanahan		Presentase rumah tangga yang menghuni rumah layak dan terjangkau				
		PROGRAM PENGEMBANGAN PERUMAHAN	Presentase Penyediaan Rumah korban bencana skala provinsi (%)	100	47.305.708.136	(BANTEN)	Bidang Perumahan
			Presentase Relokasi Rumah terdampak Program Provinsi (%)	100	440.000.000		
		Pendataan Penyediaan dan Rehabilitasi Rumah Korban Bencana atau Relokasi Program Provinsi	Persentase Ketercapaian Pendataan Penyediaan dan Rehabilitasi Rumah Korban Bencana atau Relokasi Program Provinsi (%)	100	760.000.000	(BANTEN)	
		Identifikasi Lahan-Lahan Potensial sebagai Lokasi Relokasi Perumahan	Jumlah Dokumen Data Lahan yang Potensial sebagai Lokasi Relokasi Perumahan	1	120.000.000		
		Pengumpulan Data Rumah Korban Bencana Kejadian Sebelumnya yang Belum Tertangani	Jumlah Dokumen Data Rumah Korban Bencana Kejadian Sebelumnya yang Belum Tertangani	0	-		
		Pendataan Rumah Sewa Milik Masyarakat, Rumah Susun dan Rumah Khusus	Jumlah Dokumen Data Rumah Sewa Milik Masyarakat, Rumah Susun, dan Rumah Khusus	1	100.000.000		
		Pendataan dan Verifikasi Calon Penerima Rumah bagi Masyarakat yang Terkena Relokasi Program Provinsi	Jumlah Dokumen Data Bakal Calon Penerima Rumah bagi Masyarakat yang Terkena Relokasi Program Provinsi	1	100.000.000		



TUJUAN	SASARAN	PROGRAM, KEGIATAN DAN SUB KEGIATAN	INDIKATOR KINERJA TUJUAN, SASARAN, PROGRAM (OUTCOME), KEGIATAN (INTERMEDIATE OUTCOME) DAN SUB KEGIATAN (OUTPUT)	TARGET KINERJA PROGRAM, KEGIATAN DAN SUB KEGIATAN DAN KERANGKA PENDANAAN TAHUN 2026		LOKASI	UNIT KERJA OPD PENANGGUNG JAWAB
				TARGET	RP		
		Identifikasi Perumahan di Lokasi yang Berpotensi Terkena Relokasi Program Provinsi	Jumlah Dokumen Data Rumah di Lokasi yang Berpotensi Terkena Relokasi Program Provinsi	1	120.000.000		
		Pendataan Tingkat Kerusakan Rumah Akibat Bencana Provinsi	Jumlah Dokumen Data Rumah yang Terkena Bencana Provinsi Berdasarkan Tingkat Kerusakan Rumah	1	100.000.000		
		Pendataan dan Verifikasi Calon Penerima Rumah bagi Korban Bencana Provinsi	Jumlah Dokumen Data Bakal Calon Penerima Rumah bagi Korban Bencana Provinsi yang Terverifikasi	1	100.000.000		
		Identifikasi Perumahan di Lokasi Rawan Bencana Provinsi	Jumlah Dokumen Data Rumah di Lokasi Rawan Bencana Provinsi	1	120.000.000		
		Sosialisasi dan Persiapan Penyediaan dan Rehabilitasi Rumah Korban Bencana atau Relokasi Program Provinsi	Persentase Ketercapaian Sosialisasi dan Persiapan Penyediaan dan Rehabilitasi Rumah Korban Bencana atau Relokasi Program Provinsi (%)	100	600.000.000		
		Sosialisasi Standar Teknis Penyediaan dan Rehabilitasi Rumah kepada Masyarakat/Sukarelawan Tanggap Bencana	Jumlah Orang/Sukarelawan yang Mengikuti Sosialisasi Standar Teknis Penyediaan dan Rehabilitasi Rumah Korban Bencana	160	100.000.000		
		Pembentukan dan Pelatihan Tim Satgas, Tim Pendamping dan Fasilitator	Jumlah Orang pada Tim Satgas, Tim Pendamping, dan Fasilitator yang Terbentuk dan Terlatih	50	350.000.000		
		Koordinasi untuk Menyepakati Penerima dan Jenis Pelayanan	Jumlah Dokumen Data Penerima Bantuan Berdasarkan Jenis Layanan	1	150.000.000		



TUJUAN	SASARAN	PROGRAM, KEGIATAN DAN SUB KEGIATAN	INDIKATOR KINERJA TUJUAN, SASARAN, PROGRAM (OUTCOME), KEGIATAN (INTERMEDIATE OUTCOME) DAN SUB KEGIATAN (OUTPUT)	TARGET KINERJA PROGRAM, KEGIATAN DAN SUB KEGIATAN DAN KERANGKA PENDANAAN TAHUN 2026		LOKASI	UNIT KERJA OPD PENANGGUNG JAWAB
				TARGET	RP		
		Pembangunan dan Rehabilitasi Rumah Korban Bencana atau Relokasi Program Provinsi	Persentase Pembangunan dan Rehabilitasi Rumah Korban Bencana atau Relokasi Program Provinsi (%)	100	46.210.708.136		
		Rehabilitasi Rumah bagi Korban Bencana	Jumlah Rumah Korban Bencana Provinsi yang Terehabilitasi	72	4.163.000.000		
		Pembangunan Rumah bagi Korban Bencana	Jumlah Rumah bagi Korban Bencana Provinsi yang Terbangun	450	30.830.000.000		
		Pembangunan Rumah Khusus beserta PSU bagi Masyarakat yang Terkena Relokasi Program Provinsi	Jumlah Rumah Khusus beserta PSU bagi Masyarakat yang Terkena Relokasi Program Provinsi	309	9.880.000.000		
		Pembangunan Rumah Khusus beserta PSU bagi Korban Bencana Provinsi	Jumlah Rumah Khusus beserta PSU bagi Korban Bencana Provinsi	50	1.337.708.136		
		Pendistribusian dan Serah Terima Rumah bagi Korban Bencana atau Relokasi Program Provinsi	Persentase Ketercapaian Pendistribusian dan Serah Terima Rumah bagi Korban Bencana atau Relokasi Program Provinsi (%)	100	175.000.000		
		Koordinasi dan Sinkronisasi Penyelenggaraan Perumahan	Jumlah Laporan Hasil Koordinasi dan Sinkronisasi Penyelenggaraan Perumahan	1	75.000.000		
		Penatausahaan Serah Terima Rumah bagi Korban Bencana Provinsi	Jumlah Dokumen Serah Terima Rumah bagi Korban Bencana Provinsi	1	100.000.000		



TUJUAN	SASARAN	PROGRAM, KEGIATAN DAN SUB KEGIATAN	INDIKATOR KINERJA TUJUAN, SASARAN, PROGRAM (OUTCOME), KEGIATAN (INTERMEDIATE OUTCOME) DAN SUB KEGIATAN (OUTPUT)	TARGET KINERJA PROGRAM, KEGIATAN DAN SUB KEGIATAN DAN KERANGKA PENDANAAN TAHUN 2026		LOKASI	UNIT KERJA OPD PENANGGUNG JAWAB
				TARGET	RP		
	Meningkatnya kualitas rumah, penataan kawasan permukiman yang layak dan tata kelola pertanahan		Luasan permukiman kumuh				Bidang Permukiman
		PROGRAM KAWASAN PERMUKIMAN	Luasan Kawasan Kumuh yang ditangani (Ha)	0	92.388.539.514		
		Penataan Kawasan Permukiman Kumuh dengan Luas 10 (Sepuluh) Ha sampai dengan di Bawah 15 (Lima Belas) Ha	Persentase Ketercapaian Penataan Kawasan Permukiman Kumuh dengan Luas 10 (Sepuluh) Ha sampai dengan di Bawah 15 (Lima Belas) Ha (%)	100	1.076.519.004		
		Penyusunan/Review/Legalisasi Kebijakan Bidang PKP	Jumlah Dokumen Kebijakan Bidang PKP yang Tersusun/Tereview/ Terlegalisasi	1	350.000.000		
		Penatausahaan Serah Terima Rumah Baru Layak Huni bagi Masyarakat di Kawasan Permukiman Kumuh dengan Luas 10 (Sepuluh) Ha sampai dengan di Bawah 15 (Lima Belas) Ha	Jumlah Dokumen Serah Terima Rumah Baru Layak Huni bagi Masyarakat di Kawasan Permukiman Kumuh dengan Luas 10 (Sepuluh) Ha sampai dengan di Bawah 15 (Lima Belas) Ha	1	100.000.000		
		Pembinaan Kelompok Swadaya Masyarakat di Permukiman Kumuh	Jumlah Kelompok Swadaya Masyarakat di Permukiman Kumuh yang dibina	6	200.000.000		
		Koordinasi dan Sinkronisasi Penyelenggaraan Kawasan Permukiman	Jumlah Laporan Hasil Koordinasi dan Sinkronisasi Penyelenggaraan Kawasan Permukiman	3	226.519.004		



TUJUAN	SASARAN	PROGRAM, KEGIATAN DAN SUB KEGIATAN	INDIKATOR KINERJA TUJUAN, SASARAN, PROGRAM (OUTCOME), KEGIATAN (INTERMEDIATE OUTCOME) DAN SUB KEGIATAN (OUTPUT)	TARGET KINERJA PROGRAM, KEGIATAN DAN SUB KEGIATAN DAN KERANGKA PENDANAAN TAHUN 2026		LOKASI	UNIT KERJA OPD PENANGGUNG JAWAB
				TARGET	RP		
		Penyadaran Publik Pencegahan Tumbuh dan Berkembangnya Permukiman kumuh	Jumlah Orang yang Mengikuti Penyadaran Publik Pencegahan Tumbuh dan Berkembangnya Permukiman Kumuh	150	200.000.000		
		Peningkatan Kualitas Kawasan Permukiman Kumuh dengan Luas 10 (Sepuluh) Ha sampai dengan di Bawah 15 (Lima Belas) Ha	Persentase luasan permukiman kumuh yang ditangani (%)	100	91.312.020.510		
		Koordinasi dan Sinkronisasi Pengendalian Penyelenggaraan Pemugaran/ Peremajaan/ Permukiman Kembali Permukiman Kumuh dan Rumah Tidak Layak Huni untuk Pencegahan Terhadap Tumbuh dan Berkembangnya Permukiman Kumuh dengan Luas 10 (Sepuluh) Ha sampai dengan di Bawah 15 (Lima Belas) Ha	Jumlah Laporan Hasil Koordinasi dan Sinkronisasi Pengendalian Penataan Pemugaran/Peremajaan Permukiman Kumuh dan Terhadap Tumbuh dan Berkembangnya Rumah Tidak Layak Huni untuk Pencegahan Permukiman Kumuh dengan Luas 10 (Sepuluh) Ha sampai dengan di Bawah 15 (Lima Belas) Ha	1	200.000.000		
		Perbaikan Rumah Tidak Layak Huni dalam Kawasan Permukiman dengan Luas 10 (Sepuluh) Ha sampai dengan di Bawah 15 (Lima Belas) Ha	Jumlah Rumah Tidak Layak Huni dalam Kawasan Permukiman dengan Luas 10 (Sepuluh) Ha sampai dengan di Bawah 15 (Lima Belas) Ha yang Diperbaiki	275	26.260.000.000		
		Pelaksanaan Peremajaan Kawasan Permukiman Kumuh dengan Luas 10 (Sepuluh) Ha sampai dengan di Bawah 15 (Lima Belas) Ha	Luas Kawasan Permukiman Kumuh Dengan Luas 10 (Sepuluh) Ha sampai dengan di Bawah 15 (Lima Belas) Ha yang Diremajakan	62,06	64.852.020.510		



TUJUAN	SASARAN	PROGRAM, KEGIATAN DAN SUB KEGIATAN	INDIKATOR KINERJA TUJUAN, SASARAN, PROGRAM (OUTCOME), KEGIATAN (INTERMEDIATE OUTCOME) DAN SUB KEGIATAN (OUTPUT)	TARGET KINERJA PROGRAM, KEGIATAN DAN SUB KEGIATAN DAN KERANGKA PENDANAAN TAHUN 2026		LOKASI	UNIT KERJA OPD PENANGGUNG JAWAB
				TARGET	RP		
	Cakupan lingkungan permukiman yang sehat dan aman yang didukung dengan PSU						
		PROGRAM PENINGKATAN PRASARANA, SARANA DAN UTILITAS UMUM (PSU)	Persentase penyediaan prasarana sarana dan utilitas umum (PSU) permukiman (%)	100	93.319.844.000		
		Urusan Penyelenggaraan PSU Permukiman	Persentase Penyelenggaraan PSU Permukiman (%)	100	93.319.844.000		
		Perencanaan Penyediaan PSU Permukiman	Jumlah Dokumen Perencanaan Penyediaan PSU Permukiman	1	300.000.000		
		Penyediaan Prasarana, Sarana, dan Utilitas Umum di Permukiman untuk Menunjang Fungsi Permukiman	Jumlah Lokasi Permukiman yang Disediakan Prasarana, Sarana, dan Utilitas Umum yang Menunjang Fungsi Permukiman	367	92.519.844.000		
		Koordinasi dan Sinkronisasi dalam rangka Penyediaan Prasarana, Sarana, dan Utilitas Umum Permukiman	Jumlah Laporan Hasil Koordinasi dan Sinkronisasi Dalam Rangka Penyediaan Prasarana, Sarana, dan Utilitas Umum Permukiman	1	300.000.000		
		Verifikasi dan Penyerahan PSU Permukiman dari Pengembang	Jumlah Laporan Hasil Serah Terima PSU Permukiman yang Terverifikasi dari Pengembang	0	200.000.000		



TUJUAN	SASARAN	PROGRAM, KEGIATAN DAN SUB KEGIATAN	INDIKATOR KINERJA TUJUAN, SASARAN, PROGRAM (OUTCOME), KEGIATAN (INTERMEDIATE OUTCOME) DAN SUB KEGIATAN (OUTPUT)	TARGET KINERJA PROGRAM, KEGIATAN DAN SUB KEGIATAN DAN KERANGKA PENDANAAN TAHUN 2026		LOKASI	UNIT KERJA OPD PENANGGUNG JAWAB
				TARGET	RP		
		PROGRAM PENINGKATAN PELAYANAN SERTIFIKASI, KUALIFIKASI, KLASIFIKASI, DAN REGISTRASI BIDANG PERUMAHAN DAN KAWASAN PERMUKIMAN	Persentase Sertifikasi dan Registrasi bagi Orang atau Badan Hukum yang Melaksanakan Perancangan dan Perencanaan Rumah serta Perencanaan Prasarana, Sarana dan Utilitas Umum PSU Tingkat Kemampuan Menengah (%)	100	250.000.000		
		Sertifikasi dan Registrasi bagi Orang atau Badan Hukum yang Melaksanakan Perancangan dan Perencanaan Rumah serta Perencanaan Prasarana, Sarana dan Utilitas Umum PSU Tingkat Kemampuan Menengah	Persentase Ketercapaian Sertifikasi dan Registrasi bagi Orang atau Badan Hukum yang Melaksanakan Perancangan dan Perencanaan Rumah serta Perencanaan Prasarana, Sarana dan Utilitas Umum PSU Tingkat Kemampuan Menengah (%)	100	250.000.000		
		Koordinasi dan Sinkronisasi Penerbitan Sertifikasi dan Registrasi Pengembang Perumahan dengan Kualifikasi Menengah	Jumlah Laporan Hasil Koordinasi dan Sinkronisasi Penerbitan Sertifikasi dan Registrasi Pengembang Perumahan Dengan Kualifikasi Menengah	1	250.000.000		
		URUSAN PEMERINTAHAN BIDANG PERTANAHAN					
	Persentase pemenuhan sub urusan pertanahan						Bidang Pertanahan
		PROGRAM PENGADAAN TANAH UNTUK KEPENTINGAN UMUM	Persentase pengadaan tanah untuk kepentingan umum yang selesai tepat waktu (%)	100	109.778.000		



TUJUAN	SASARAN	PROGRAM, KEGIATAN DAN SUB KEGIATAN	INDIKATOR KINERJA TUJUAN, SASARAN, PROGRAM (OUTCOME), KEGIATAN (INTERMEDIATE OUTCOME) DAN SUB KEGIATAN (OUTPUT)	TARGET KINERJA PROGRAM, KEGIATAN DAN SUB KEGIATAN DAN KERANGKA PENDANAAN TAHUN 2026		LOKASI	UNIT KERJA OPD PENANGGUNG JAWAB
				TARGET	RP		
		Penetapan Lokasi Pengadaan Tanah untuk Kepentingan Umum di Wilayah Provinsi	Persentase Ketercapaian Penetapan Subyek dan Obyek Redistribusi Tanah Lintas Daerah Kabupaten/Kota dalam 1 (satu) Daerah Provinsi (%)	100	109.778.000		
		Pemberitahuan, Pendataan Awal Lokasi, Konsultasi Publik Rencana Pembangunan dan Penetapan Lokasi Pengadaan Tanah untuk Kepentingan Umum	Jumlah Dokumen Pemberitahuan, Pendataan Awal Lokasi, Konsultasi Publik Rencana Pembangunan dan Penetapan Lokasi Pengadaan Tanah untuk Kepentingan Umum	1	109.778.000		
		PROGRAM REDISTRIBUSI TANAH DAN GANTI KERUGIAN TANAH KELEBIHAN MAKSIMUM DAN TANAH ABSENTEE	Persentase redistribusi tanah dan ganti kerugian tanah kelebihan maksimum dan tanah absentee (%)	100	439.110.000		
		Penetapan Subyek dan Obyek Redistribusi Tanah Lintas Daerah Kabupaten/Kota dalam 1 (satu) Daerah Provinsi	Persentase Ketercapaian Penetapan Subyek dan Obyek Redistribusi Tanah Lintas Daerah Kabupaten/Kota dalam 1 (satu) Daerah Provinsi (%)	100	439.110.000		
		Koordinasi Penetapan Redistribusi Tanah Objek Reforma Agraria Lintas Daerah Kabupaten/Kota	Jumlah Dokumen Koordinasi Penetapan Redistribusi Tanah Objek Reforma Agraria Lintas Daerah Kabupaten/Kota	2	239.110.000		
		Koordinasi dan Sinkronisasi Penataan Akses dalam Pemanfaatan Redistribusi Tanah Lintas Daerah Kabupaten/Kota	Jumlah Berita Acara Pelaksanaan Rapat Koordinasi Penataan Akses dalam rangka Reforma Agraria	2	200.000.000		
		PROGRAM PENATAGUNAAN TANAH	Persentase penggunaan tanah yang hamparannya lintas daerah kabupaten/kota (%)	0	-		



TUJUAN	SASARAN	PROGRAM, KEGIATAN DAN SUB KEGIATAN	INDIKATOR KINERJA TUJUAN, SASARAN, PROGRAM (OUTCOME), KEGIATAN (INTERMEDIATE OUTCOME) DAN SUB KEGIATAN (OUTPUT)	TARGET KINERJA PROGRAM, KEGIATAN DAN SUB KEGIATAN DAN KERANGKA PENDANAAN TAHUN 2026		LOKASI	UNIT KERJA OPD PENANGGUNG JAWAB
				TARGET	RP		
		Perencanaan Penggunaan Tanah yang Hamparannya Lintas Daerah Kabupaten/Kota dalam 1 (satu) Daerah Provinsi	Persentase Ketercapaian perencanaan penggunaan tanah yang hamparannya lintas daerah Kabupaten/Kota dalam 1 (satu) daerah Provinsi (Dokumen)	0	-		
		Koordinasi dan Sinkronisasi Perencanaan Penggunaan Tanah	Jumlah Laporan Koordinasi dan Sinkronisasi Perencanaan Penggunaan Tanah dalam 1 (Satu) Provinsi	0	-		
		Koordinasi dan Sinkronisasi Pelaksanaan Konsolidasi Tanah Kewenangan Provinsi	Jumlah Dokumen Koordinasi dan Sinkronisasi Pelaksanaan Konsolidasi Tanah Kewenangan Provinsi	0	-		
		J U M L A H			271.822.004.683		

BAB V PENUTUP

5.1 Catatan Penting

Yang perlu diperhatikan dalam rangka pelaksanaan Program Kegiatan Tahun 2025 adalah pencapaian target kinerja sesuai rencana, sehingga dapat memudahkan pelaksanaan evaluasi pelaksanaan. Sedangkan, jika ketersediaan anggaran tidak sesuai dengan kebutuhan, dapat dipilih penanganan sesuai kebutuhan prioritas sesuai arahan dan isu strategis yang harus dilaksanakan.

5.2 Kaidah pelaksanaan

Untuk merealisasikannya memiliki 5 (lima) prinsip utama yaitu :

- a. Prinsip perencanaan kegiatan mengacu kepada prinsip perencanaan yang cerdas (*SMART Planning*), yaitu kegiatan terpilih harus diyakini argumentatif memiliki kekhususan (*Specific*), terukur (*Measurable*), ketercapaian (*Achievable*), ketersediaan sumber daya (*Resources Availability*), dan waktu (*Time*). Pemilihan kegiatan melalui arah fokus pembangunan yang merujuk pada rencana capaian kinerja berdasarkan bidang pada setiap misi pembangunan, merupakan tujuan bersama yang pencapaiannya membutuhkan sinergitas lintas OPD, antar tingkatan pemerintahan dan dunia usaha maupun masyarakat, terdiri atas : peningkatan kualitas pendidikan; peningkatan kualitas kesehatan; peningkatan daya beli masyarakat; kemandirian pangan; peningkatan kinerja aparatur; pengembangan infrastruktur wilayah; kemandirian energi dan kecukupan air baku; penanganan pengelolaan bencana; dan pembangunan perdesaan.
- b. Prinsip administrasi perencanaan, yaitu menggunakan *Shewhart Cycle* yang dikenal dengan siklus PDCA dengan tahapan : Rencanakan (*Plan*), Kerjakan apa yang telah direncanakan (*Do*), Periksa atau monitor pelaksanaan (*Check*), dan Aksi tindak lanjut.
- c. Prinsip pelaksanaan program dan kegiatan menggunakan prinsip

akuntabilitas (*accountability*) yang memiliki 3 (tiga) aspek, yaitu :

1. Taat dan sesuai aturan
 2. Sesuai dengan norma profesionalisme
 3. Berorientasi pada hasil yang berkualitas (*Quality Result Driven*).
- d. Prinsip dukungan kebijakan keuangan mengikuti kebutuhan program terpilih (*Money Follow Program Selected Policy*).

5.3 Rencana Tindak Lanjut

Dalam pelaksanaan pembangunan Tahun 2025 diperlukan penerapan kaidah-kaidah pelaksanaan seperti yang disebutkan sebelumnya, sehingga dalam tahap operasional akan dilanjutkan dengan pembuatan Rencana Kerja Rinci seperti penjadwalan peralatan, Sumber Daya Manusia dan Waktu Pelaksanaan, dimana akhir dari semua pelaksanaan akan dibuatkan laporan pertanggungjawaban terhadap penggunaan biaya dari Anggaran Pendapatan Belanja Daerah (APBD) Provinsi Banten sesuai dengan Peraturan dan ketentuan yang berlaku.